

MINISTERIO DE AGRICULTURA
SERVICIO DE ESTADISTICA

DIRECCION GENERAL DE MONTES
SECCION DE ESTADISTICA Y ECONOMIA

ESTADISTICA FORESTAL
DE ESPAÑA

AÑO 1947-48



MADRID, 1950

19963

ESTADISTICA FORESTAL DE ESPAÑA, 1947-48

Ministerio
de
Agricultura

1950
1951

R. 19963

ESTADISTICA FORESTAL DE ESPAÑA

MINISTERIO DE AGRICULTURA
SERVICIO DE ESTADISTICA

DIRECCION GENERAL DE MONTES
SECCION DE ESTADISTICA Y ECONOMIA

ESTADISTICA FORESTAL
DE ESPAÑA

AÑO 1947-48



MADRID, 1950

OBSERVACIONES

Se ruega que en caso de reproducción de datos o cuadros contenidos en esta ESTADÍSTICA FORESTAL, se indique expresamente su procedencia.

Para la mejor interpretación de los datos consignados en este trabajo, consúltese la ESTADÍSTICA FORESTAL DE ESPAÑA correspondiente al año 1946-47, donde los principales términos aparecen debidamente aclarados.

A los gastos de impresión de esta ESTADÍSTICA FORESTAL ha contribuido el SERVICIO DE CAPACITACIÓN Y PROPAGANDA del Ministerio de Agricultura

SUMARIO

| | Páginas |
|--|---------|
| Prólogo | 9 |
| Introducción | 11 |
| Resumen numérico general. | |
| Distribución de la superficie forestal de España | 21 |
| Producción | 21 |
| Valoración | 21 |
| Resumen numérico por regiones. | |
| Regiones forestales de España | 25 |
| Superficies forestales de España | 26 |
| Distribución de la superficie forestal | 27 |
| Producción | 28 |
| Valoración..... | 29 |
| Número de montes y sus superficies. | |
| Número de montes de todas clases | 33 |
| Superficie total de montes de utilidad pública | 34 |
| Superficie total de montes de libre disposición | 35 |
| Superficie total de montes de propiedad particular | 36 |
| Superficie total de montes de todas clases | 37 |
| Productos de los montes. | |
| Maderas.—Cortas en montes del Estado | 41 |
| Maderas.—Cortas en montes de utilidad pública | 41 |
| Maderas.—Cortas de coníferas en montes de utilidad pública | 42 |
| Maderas.—Cortas de coníferas en montes de propiedad particular | 43 |
| Maderas.—Cortas de coníferas en el total de montes | 44 |
| Maderas.—Cortas de cupulíferas en montes de utilidad pública | 45 |
| Maderas.—Cortas de cupulíferas en montes de propiedad particular | 46 |
| Maderas.—Cortas de cupulíferas en el total de montes | 47 |
| Maderas.—Cortas de especies varias en montes de utilidad pública | 48 |
| Maderas.—Cortas de especies varias en montes de propiedad particular | 49 |
| Maderas.—Cortas de especies varias en el total de montes | 50 |
| Maderas.—Distribución de cortas en montes de todas clases | 51 |
| Leñas.—Cortas en montes del Estado | 52 |
| Leñas.—Cortas en montes de utilidad pública | 52 |
| Leñas.—Cortas por especies en montes de utilidad pública | 53 |
| Leñas.—Cortas por especies en montes de propiedad particular | 54 |
| Leñas.—Cortas por especies en el total de montes | 55 |
| Leñas.—Resumen general | 56 |
| Pastos.—Superficies totales | 57 |
| Pastos.—Aprovechamientos en montes del Estado | 58 |
| Pastos.—Aprovechamientos en montes de utilidad pública | 59 |
| Resina y corcho.—Montes del Estado | 60 |
| Resina.—Montes de utilidad pública | 60 |
| Corcho.—Montes de utilidad pública | 60 |
| Resina.—Montes de todas clases | 61 |
| Corcho.—Montes de todas clases | 61 |
| Esparto.—Montes de todas clases | 61 |
| Productos varios.—En montes de utilidad pública | 62 |
| Productos varios.—En montes de todas clases | 62 |
| Valoración de los productos de los montes. | |
| Valoración de los productos de los montes del Estado | 65 |
| Valoración total de los productos de los montes de utilidad pública | 66 |
| Valoración de los productos varios de los montes de utilidad pública | 67 |

| | Páginas |
|---|---------|
| Valoración de los productos varios de montes de todas clases | 67 |
| Valoración de las maderas de los montes de todas clases | 68 |
| Valoración de leñas de los montes de todas clases | 69 |
| Valoración de los pastos de los montes de todas clases | 70 |
| Valoración de las resinas de los montes de todas clases | 71 |
| Valoración del corcho de los montes de todas clases | 71 |
| Valoración del esparto de los montes de todas clases | 72 |
| Resumen de la valoración de todos los productos de los montes de todas clases | 73 |
| Actividades de los Servicios Forestales del Estado. | |
| Montes del Estado: Aumento de superficie desde 1940 | 77 |
| Trabajos de ordenación en montes de utilidad pública: Resumen de 1948 | 78 |
| Montes ordenados de utilidad pública: Posibilidades anuales | 79 |
| Viveros forestales: Resumen general | 80 |
| Repoblaciones: Resumen del repoblado nuevo en 1948 | 81 |
| Repoblaciones: Resumen de la labor del Patrimonio Forestal del Estado | 82 |
| Los productos forestales en el comercio exterior de España. | |
| Madera fina | 85 |
| Madera ordinaria | 86 |
| Madera de raja | 87 |
| Madera para cajas, mimbres y troncos para pasta de papel | 88 |
| Pipería.—Carbones y leñas | 88 |
| Colofonias, breas y otros productos resinosos.—Aguarrás | 89 |
| Cortezas curtientes.—Regaliz | 89 |
| Corcho y sus manufacturas | 90 |
| Esparto, mimbres y sus manufacturas | 92 |
| Pasta de madera | 93 |
| Comercio exterior de España en productos forestales: Totales, por países | 94 |
| Resumen del comercio exterior de productos forestales | 96 |

INDICE DE GRAFICOS

| | Frente a la página |
|-----------------------------|--------------------------|
| Producción de maderas | 62 |
| Producción de leña | 62 |
| Producción de resinas | 62 |
| Producción de corcho | 62 |
| Producción de esparto | 62 |

PROLOGO

El Servicio de Estadística ofrece en esta publicación los datos estadísticos referentes a los montes españoles en el año 1947-48.

Abarca este volumen cifras relativas a la superficie forestal, a la producción de los montes y a la valoración de los productos extraídos de los mismos. Sólo se incluyen las cifras resúmenes de las superficies forestales españolas, porque, debido a la natural estabilidad de estos datos, no hay variación sensible respecto a las publicadas en el volumen de 1946-47. Sin embargo, se ha creído conveniente incluir aquí las cifras globales para la mayor comodidad del lector. Los datos sobre producciones forestales y valoración de las mismas se dan en todo su detalle y en forma análoga a la establecida en el volumen anterior. Se incluyen asimismo en esta "Estadística Forestal" un resumen de la labor de los Servicios Forestales del Estado en el año 1947-48 y otro sobre el comercio exterior de productos forestales.

Este volumen representa también un progreso respecto al anterior en el esfuerzo por llegar a la mayor certidumbre posible de los datos, como resultado de la labor constante de la Sección de Estadística y Economía de la Dirección General de Montes.

Del estudio de los datos contenidos en este volumen, quizá el rasgo que más merece ser destacado sea la trascendencia para la economía española del incremento en la utilización de las especies madereras de crecimiento rápido.

Todos los datos de este ANUARIO han sido recogidos por las Dependencias de la Administración Forestal del Estado. La Sección de Estadística y Economía de la Dirección General de Montes ha depurado estos datos y preparado la Introducción, los cuadros estadísticos y los gráficos.

El Jefe del Servicio de Estadística.

Junio de 1950.

INTRODUCCION

Al presentar al lector esta nueva ESTADÍSTICA FORESTAL cumple hacer observar que se ha prescindido de incluir en su contenido los datos completos referentes a superficies ocupadas por los montes, pues no se ha hecho nueva estimación de las superficies en el año que se estudia en esta Estadística. No obstante, se incluyen las cifras globales correspondientes a la distribución del área forestal total por formas de masa, regiones y provincias, con el fin de recordar al lector la magnitud de estas extensiones.

Son los datos referentes a la Producción y Valoración los susceptibles de admitir comparaciones con los aparecidos en la anterior publicación, proporcionando interesantes motivos de estudio.

Así, por ejemplo, la corta de maderas durante el año forestal analizado aparece disminuída en cerca de 200.000 metros cúbicos respecto a la de la anterior campaña, correspondiendo el mayor descenso al aprovechamiento general de coníferas, sin que el volumen de cortas de cupulíferas para el conjunto de la propiedad forestal arroje variación sensible.

Es interesante observar que la máxima producción maderera del año corresponde a la provincia de La Coruña, con casi 300.000 metros cúbicos de volumen extraído, siguiéndole Oviedo, que se aproxima a 200.000 metros cúbicos. Cabe, asimismo, hacer notar la gran producción maderera de Huelva y Pontevedra, cuyos ejemplos, unidos a los dos anteriores, evidencian el éxito y el rendimiento de las repoblaciones efectuadas con especies de turno corto (especialmente *P. pinaster* y *Eucaliptus*), que han hecho posible que estas provincias superen a otras tradicionalmente consideradas como forestales, cuya renta en especie queda ahora muy alejada de las que acaban de citarse. También interesa subrayar la importancia que van adquiriendo las cortas de Pino insignis, destacando particularmente la alcanzada en Vizcaya y Guipúzcoa, en las cuales los aprovechamientos maderables de esta especie se elevan a más de 100.000 metros cúbicos.

No ofrecen singularidad notoria respecto a las cifras dadas en el anterior año forestal las que en éste aparecen expresando los aprovechamientos de leñas, si bien se advierte un aumento de más de 400.000 estéreos en la producción. Únicamente cabe señalar que, como es lógico, las mayores producciones corresponden a Ciudad Real y Badajoz, rica la primera en leña de roble, encina y matorral, y abundante en la procedente de encina la segunda.

La producción de miera acusa un leve aumento respecto a la obtenida en el período anterior, sin que sea necesario subrayar que es Segovia la provincia que con gran diferencia figura en primer lugar como suministradora del producto.

También se advierte un aumento de un tercio más respecto al año anterior en las cifras relativas a la producción corchera, cuya primacía ostenta con gran diferencia la provincia de Cádiz, proveedora de casi la tercera parte del corcho extraído.

Cosa semejante ocurre con el esparto, cuyo aprovechamiento ha experimentado un ligero incremento en el año estudiado. Aquí es Murcia, seguida de Albacete, la que ocupa el primer y destacado lugar entre las provincias productoras.

Como resumen, pues, cabe concretar que, salvo en el caso del mercado de maderas, la producción forestal española durante el año forestal 1947-1948 ha experimentado un general aumento, si

bien no es éste de volumen tan importante que obligue a comentar las razones de su presencia.

Mayor es el aumento sufrido por el precio de alguno de los productos extraídos de los montes, singularmente en el caso de la madera.

En cambio, no son importantes las modificaciones en los precios de las leñas. Las resinas han aumentado su valor en un 50 por 100 aproximadamente. Sube, asimismo, el valor del corcho en el cómputo de la producción y disminuye considerablemente el precio del esparto. El de los pastos apenas sufre variación por lo que se refiere a los de los montes de Utilidad Pública, y es algo más elevado en los de propiedad particular.

En cuanto al trabajo efectuado por la Administración forestal en orden a viveros, repoblaciones, ordenaciones, caminos, edificios, etc., se mantiene el mismo ritmo del anterior período en esta gestión tan urgente y necesaria para la conservación, mejora y creación de las masas forestales españolas.

El análisis de los datos correspondientes al movimiento del comercio exterior en relación con la producción de nuestros montes sólo serviría para dar visiones incompletas de la totalidad del tema. Cuando pasadas las circunstancias de excepción que hoy gravitan sobre los mercados del mundo se establezca el movimiento comercial, quizá sirvan las cifras que ahora aparecen consignadas para comprender mejor el cúmulo de dificultades y de obstáculos que ha sido preciso vencer en esta crítica coyuntura de la economía de los pueblos.

Expuestas a grandes rasgos las particularidades más salientes de la presente estadística en relación con la del año anterior en lo referente a producción y valoración, hemos estimado pertinente formular unas breves consideraciones acerca de la trascendencia que en el orden económico representan los montes, con el fin de poner de manifiesto la verdadera importancia que encierran las cifras que aquí consignamos como expresión del valor de las diversas producciones. Con ello quedan atendidas numerosas indicaciones que en tal sentido hemos recibido.

El monte, transformador de unas energías naturales que sólo el vegetal es capaz de aprovechar para sintetizar la materia orgánica, no es ya únicamente el fondo embellecedor del paisaje, ni la defensa contra los agentes destructores del suelo, ni siquiera el origen de una riqueza abastecedora de industrias elementales.

Los avances de la técnica, singularmente los conseguidos en el campo de la química, donde cada día un nuevo escalón en el camino del progreso hace olvidar lo ya logrado hasta ese instante, han obligado al monte a dejar de ser un mero productor de maderas dedicadas exclusivamente a la directa aplicación de este elemento en construcción, carretería, carpintería, envases, etc., para consagrarlo como fuente fundamental de materia prima con vistas a una multitud de industrias, aparentemente remotas, que hoy de los montes viven y junto a los montes medran.

No puede negarse la trascendencia económica de las recién citadas aplicaciones inmediatas que dan apeas a las minas, traviesas a los ferrocarriles, piezas de escuadras apropiadas a la construcción, tabajería a los embalajes, duelas a la tonelería o postes a las comunicaciones, pero es obligado reconocer que el horizonte de los usos del material leñoso se ha ensanchado hasta límites imprevisibles, sólo con comprender que actualmente de los montes salen, asimismo, papel, seda, esmaltes, pinturas, perfumes, productos farmacéuticos, hasta piensos para la ganadería e incluso recientemente hormonas y otros agentes terapéuticos derivados de la fitoesterina, que se obtiene como subproducto en la fabricación del pasta sulfato a partir de la madera de pino, sin que quepa detallar con más minuciosidad la multitud de sustancias y materias que hoy hallan su fuente en procesos industriales derivados del monte.

El tema es extraordinariamente complejo y serviría para llenar páginas y más páginas de cifras, estados y resúmenes, pero prefiriendo llevar al ánimo del lector ideas significativas mejor que cavilaciones farragosas, basta con que nos detengamos en la consideración de un hecho general y de una serie de ejemplos elocuentes para atribuir en su verdadero nivel a la renta en especie de los

montes, el fabuloso valor que en sí encierra. Se comprenderá mejor en términos absolutos el crecimiento del valor de la madera al pasar del monte a la salida de fábrica a través del ciclo industrial, sólo con detenerse a considerar la siguiente relación de números índices deducidos para tiempos normales de producción y consumo:

Un metro cúbico de madera vale en el monte como uno; cortada y empleada como combustible como dos; empleada como pasta mecánica como dos o tres; transformada en celulosa como cinco; en papel como 10; en tejido de papel como 15, y en seda artificial como 50.

No obstante, para mejor puntualizar estas consideraciones generales, apliquemos un razonamiento semejante al anterior a un proceso concreto y de gran trascendencia económica.

Elijamos, por ejemplo, el caso de la industria papelera, y para no perdernos en laberintos estadísticos retrospectivos estudiemos las cifras correspondientes al año 1947. Un resumen de la producción de papel y de valoración media de los elaborados, según escandallos, arroja los siguientes datos:

| | Pesetas. |
|---|-------------|
| Valor de la producción en papel para edición, impresión, litografía y similares ... | 347.661.000 |
| Valor de la producción de papel de prensa | 65.513.260 |

Como el valor promedio total de la producción española suma 708.787.450 pesetas, el de las restantes clases de papel (papeles de hilo o barba, sedas y manilas, papel de embalaje, papel de envolver, cartoncillos, cartones, etc.) representa 295.613.190 pesetas de valor promedio.

Sabiendo que la producción total durante el referido período de tiempo se ha elevado a 164.174 toneladas métricas, resulta para los 100 kilos de papel un precio medio de 430 pesetas, aproximadamente.

En términos generales puede decirse que 10 metros cúbicos de madera equivalen a 2.000 kilogramos de papel. Aceptando una posibilidad—promedio—de 10 metros cúbicos por hectárea en especies de crecimiento rápido, se llega a la conclusión de que una hectárea es capaz de producir mediante el proceso industrial 2.000 kilogramos de papel, que, al precio medio obtenido, se convierten en 8.600 pesetas, cantidad de por sí bastante elocuente para descargarnos de la necesidad de otro comentario.

Otro ejemplo expresivo de la trascendencia económica de los productos forestales y, por consiguiente, de la riqueza real que se encierra en el capital monte cuando su renta en especie alcanza ciclos de transformación industrial bien elegidos, es el del rayón y la fibra cortada.

Spongamos para mejor comprender las consecuencias el caso de un eucaliptar de 1.000 hectáreas, cifra no excesiva en punto a extensiones dedicadas a aprovechamiento forestal.

La posibilidad, o sea su renta anual en madera por hectárea, puede evaluarse como mínimo en 10 metros cúbicos, teniendo en cuenta que en la mayoría de los casos esta renta es estimada comúnmente en 12 metros cúbicos, habiéndose llegado en muchas ocasiones—explotaciones de Santander, según informes de entidades solventes—a alcanzar la cifra de 18 metros cúbicos por hectárea y año.

Volviendo por prudencia, y para siempre calcular por defecto los rendimientos, a nuestro valor inicial de 10 metros cúbicos por hectárea, nos encontramos con que un metro cúbico de madera equivale a 180 kilogramos de fibra cortada, que, a 19 pesetas el kilogramo, suponen 3.420 pesetas.

Uniendo, pues, el ciclo de transformación al aprovechamiento forestal propiamente dicho, resulta que la renta de una hectárea de monte se transforma en 34.200 pesetas.

En el caso de la fabricación de seda (rayón), los números son todavía más expresivos, ya que el metro cúbico de madera adquiere, después del proceso industrial, un precio de 5.200 pesetas, y ello nos conduce a atribuir a la renta por hectárea un valor de 52.000 pesetas.

Estas cifras explican que algunas de las más poderosas instalaciones que España posee para la producción de celulosa, rayón y fibra cortada haya repoblado 4.600 hectáreas con eucaliptus y aún se preocupe de crear nuevas plantaciones en lugares no alejados de su emplazamiento.

Cabe aún describir otro proceso industrial derivado de la producción forestal, que sirve para re-

forzar nuestra tesis acerca del enorme valor que en potencia encierran los montes y al mismo tiempo para dar idea de la extraordinaria variedad de productos que pueden deducirse de una materia prima elemental al someterla a las operaciones de un ciclo industrial.

Nada mejor para entender esta segunda parte que hacer referencia a las aplicaciones e industrias derivadas de los productos resinosos, ligadas directamente, como es sabido, a esa masa pegajosa y blancuzca que el pino segrega por sus largas heridas a lo largo de la campaña de resinación y que llamamos miera.

Pertenece al general conocimiento la obtención, por destilación, del aguarrás y la colofonia, partiendo de la trementina, o sea de la miera fundida, filtrada y decantada, pero ya no es tan extendida en los medios no técnicos la idea de que de tales productos iniciales pueden conseguirse las más heterogéneas aplicaciones.

El gráfico publicado en la Estadística del año anterior sobre los productos derivados del aguarrás y la colofonia explica por sí, y bien elocuentemente, la magnitud del hecho industrial y al mismo tiempo—indirectamente—expresa la riqueza que encierran esas masas de pino resinero que pueblan las llanuras y cerros de nuestra meseta y que son capaces de dar a la economía de los hombres materiales tan distintos como perfumes, antisépticos, aislantes, combustibles, lacas, productos terapéuticos, betunes, jabones, pinturas, etc.

Basta repasar dicho gráfico para concebir, como hemos dicho, la riqueza que puede engendrar la producción anual española de mieras.

Así comprendido es fácil darse idea del valor que realmente representa nuestra producción resinera y de las múltiples actividades a que pueden dar lugar en las esferas de los posteriores procesos. Como es lógico, no es fácil traducir en números, ni ligeramente siquiera, cuál es el verdadero papel económico que en tal sentido corresponde a los pinares, fuente de insustituibles productos y origen de una serie de eslabones económicos que afectan a las más distantes ramas de la producción.

Celulosa, barnices, papel, medicamentos, seda artificial, disolventes, esmaltes, toda una extensa gama de productos necesarios a las actividades o a la comodidad del hombre proceden de los montes.

Pero no hay que olvidar cuando se intenta resumir la trascendencia económica de la riqueza forestal, la renta que de los bosques se deduce para dedicarse, sin transformaciones complicadas, a directas aplicaciones donde hasta ahora su presencia no ha encontrado sustitutivo ni rival.

Sería suficiente con recordar el papel que a España corresponde en la industria corchera del mundo para atribuir a sus alcornoques el valor que en realidad merecen. Bastaría con calcular el rendimiento en engorde de reses, de las montaneras, para calificar apropiadamente la importancia de nuestros encinares. Pero no es eso sólo; ni lo es tampoco la necesidad de contar con madera de construcción abundante; ni la urgencia de disponer de envases para nuestros caldos o cajerío para nuestros frutos; ni la precisión de contar con postes destinados a servir de elementos de sostén en las cada día más abundantes comunicaciones alámbricas o en las conducciones eléctricas de voltaje corriente; ni la posibilidad de contar con leñas y carbones vegetales para el consumo; ni siquiera basta con hacer resaltar cuanto de la carretería, la carpintería o las industrias del mueble se deriva.

Hay algo más que en la actualidad interesa subrayar porque de ello depende en gran parte el desenvolvimiento industrial y comercial de la patria y que, aunque intrínsecamente no contribuya a aumentar el valor comercial de la producción forestal, da idea de la extraordinaria misión que a los montes toca desempeñar en el armónico desarrollo de la vida de los pueblos.

En nuestro mundo de mediados del siglo XX el carbón es materia esencial de la potencialidad industrial de las naciones.

Sin carbón no hay factorías metalúrgicas poderosas ni centrales térmicas de energía ni se puede contar con el cemento, base de las construcciones hidráulicas que permiten aprovechar la potencia de los saltos de agua. La capacidad industrial reposa en gran parte en el carbón, sobre todo en las naciones que no cuentan con yacimientos de combustibles líquidos que sustituyan al poder energético de la hulla.

Pues bien; sin madera, la producción de carbón languidece y se anula. Parece como si la hulla

—materia vegetal geológicamente mineralizada—requiriera la presencia de jóvenes fustes para atravesarse a ver la luz de nuevo tras miles de siglos de oscuridad paciente. Las galerías se hunden tras la veta, pero estas galerías exigen apeas que mantengan su improvisada estructura, y estas apeas las da el monte de hoy, hincándose en la carne negra de los montes de un ayer petrificado.

Más de 750.000 metros cúbicos de madera ha sido preciso emplear en las minas españolas para obtener los 12.000.000, aproximadamente, de toneladas de carbón que las minas han producido en 1947. Pero no es suficiente. Todos los informes coinciden en afirmar que la producción minera ha visto mermada su capacidad por escasez de apeas. Júzguese ahora del valor que puede indirectamente atribuirse a esa posibilidad de los montes, al ser en gran parte factor decisivo en la extracción de la hulla, la antracita y el lignito, fundamento de las industrias pesadas y del futuro económico de la patria. Sin posibilidad de cifrar en datos concretos esta misión trascendental de la madera extraída de nuestros montes, desde el momento en que no es el valor intrínseco de la apea de mina, sino el de la producción carbonera nacional con sus múltiples consecuencias el que se debatiría en tan largo comentario, sólo apuntamos la conveniencia de meditar sobre el tema y de recordar que hay algo en los aprovechamientos forestales superior a lo que a primera vista parece representar y que como engranaje de la máquina económica total de una nación significa en sí la necesidad imperiosa de no limitarse a valorar tan sólo las rentas de los montes por la inmediata presencia del producto en el mercado, sino también pensando en lo que su abundancia o escasez influye en otras facetas de la actividad humana, generadoras de materiales o elementos de primera necesidad para la vida de los hombres.

Ese "algo" independiente del valor del producto en sí, pero ligado a la vida nacional en términos de urgencia, se hace todavía más patente al considerar otro caso de máximo interés, en cuya solución la madera representa un papel decisivo.

El proceso económico está en la actualidad vinculado estrechamente con la normal actividad de los transportes, de cuyo desarrollo y puntual funcionamiento dependen los graves problemas de distribución o centralización, que tan altamente pueden influir incluso en la política general de precios.

La travesía de ferrocarril es elemento básico en la red de transportes hasta el punto de limitar las velocidades de régimen o impedir la construcción de nuevas líneas, cuando escasea.

Las difíciles circunstancias que han correspondido a estos años de posguerra civil y de guerra exterior han enseñado a todos lo que representaba la normal aportación de traviesas a las necesidades de la red ferroviaria. ¿Podría darse como único y verdadero para la común satisfacción de necesidades el precio de la unidad travesía sin contar con lo que—en bien o en mal—significa su presencia o ausencia?

Para el presupuesto de un tendido, para la compra de una partida, para la valoración de un aprovechamiento basta, indiscutiblemente, con atribuir a las piezas el precio común marcado por la Administración, pero para la economía nacional el valor de las traviesas obtenidas alcanza cifras no evaluables, cuya magnitud sólo puede concebirse considerando el daño que la colectividad sufre cuando faltan o el beneficio que a todos aporta su presencia.

No es necesario insistir más sobre un tema en cuya aclaración hemos expuesto tan variados ejemplos. En el aspecto económico, el valor de los montes es muy superior al que calcularía un simplista analizador o al que se dedujera del estudio de las materias primas procedentes de sus rentas en especie.

RESUMEN NUMERICO GENERAL

1947-48

Montes de Opuntifera 3.412.000
 Montes de Coníferas 1.985.736 m²
 Montes de especies variadas 450.225 m²
 Total de Montes 2.783.970
 Esparto 1.382.444 Qm.
 Montes de utilidad pública
 de Montes 1.947.018

DISTRIBUCION DE LA SUPERFICIE FORESTAL DE ESPAÑA

| | Montes de utilidad pública | Montes de régimen privado | TOTAL Hectáreas |
|---------------------------------------|----------------------------|---------------------------|--------------------|
| Montes maderables y leñosos..... | 3.125.495 | 5.395.334 | 8.520.829 |
| { Monte alto..... | 508.616 | 1.060.052 | 1.568.668 |
| { Monte medio..... | 632.906 | 1.989.986 | 2.622.892 |
| { Monte bajo..... | | | |
| Montes con matorral y herbáceos..... | 1.366.478 | 4.446.234 | 5.812.712 |
| { Matorrales..... | 101.955 | 288.817 | 390.772 |
| { Atochares..... | 521.729 | 3.189.412 | 3.711.141 |
| { Pastizales..... | | | |
| Otras superficies..... | 30.842 | 1.944.900 | 1.975.742 |
| TOTAL..... | 6.288.021 | 18.314.735 | 24.602.756 |
| Superficie forestal sin declarar..... | | | 536.404 |
| SUPERFICIE TOTAL FORESTAL..... | | | 25.139.160 |

NOTA.—Datos publicados en la Estadística Forestal de España del año 1946-1947.

PRODUCCION

| PRODUCTOS | Montes de utilidad pública | Montes de régimen privado | TOTAL |
|--------------|----------------------------|----------------------------|----------------------------|
| Maderas..... | 839.279 m ³ . | 1.944.691 m ³ . | 2.783.970 m ³ . |
| Leñas..... | 2.571.891 est.° | 5.160.728 est.° | 7.732.619 est.° |
| Resina..... | 27.803.432 kgs. | 16.098.301 kgs. | 43.901.733 kgs. |
| Corcho..... | 50.880 Qm. | 654.433 Qm. | 705.313 Qm. |
| Esparto..... | 475.980 Qm. | 906.464 Qm. | 1.382.444 Qm. |
| Pastos..... | 5.860.102 Has. | 12.581.644 Has. | 18.441.746 Has. |

NOTA.—En este resumen, y por las razones expuestas en la Estadística del año 1946-47, sólo se consignan los productos que desempeñan papel más importante en la economía forestal.

VALORACION

| PRODUCTOS FORESTALES | Montes de utilidad pública Pesetas | Montes de régimen privado Pesetas | TOTAL Pesetas |
|----------------------|---------------------------------------|--------------------------------------|------------------|
| Maderas..... | 221.489.631 | 478.666.553 | 700.156.234 |
| Leñas..... | 30.175.414 | 124.884.483 | 155.059.897 |
| Resina..... | 24.255.732 | 14.667.180 | 38.922.912 |
| Corcho..... | 1.172.907 | 20.659.309 | 21.832.216 |
| Esparto..... | 20.978.075 | 36.069.675 | 57.047.750 |
| Pastos..... | 47.616.923 | 157.798.270 | 205.415.193 |
| Varios..... | 8.543.900 | 17.243.896 | 25.787.796 |
| TOTALES..... | 354.232.632 | 849.989.366 | 1.204.221.998 |

Véase la nota de la página 67

RESUMEN NUMERICO POR REGIONES

1947-48

REGIONES FORESTALES DE ESPAÑA

| REGIONES | PROVINCIAS | Superficie total — Ha. | REGIONES | PROVINCIAS | Superficie total — Ha. |
|---------------------------------|-----------------|------------------------------|---|------------------|------------------------------|
| I <i>Gallega</i> | Coruña..... | 790.300 | VIII <i>Sierras Centrales</i> | Ávila..... | 804.800 |
| | Lugo..... | 988.100 | | Segovia..... | 694.900 |
| | Orense..... | 697.000 | | Soria..... | 1.030.100 |
| | Pontevedra..... | 370.000 | | Guadalajara..... | 1.219.700 |
| | 2.845.400 | Teruel..... | | 1.479.700 | |
| | | | Cuenca..... | 1.706.200 | |
| | | | | 6.935.400 | |
| II <i>Cantábrica</i> | Oviedo..... | 1.089.500 | IX <i>Levantina</i> | Castellón..... | 667.900 |
| | Santander..... | 529.300 | | Valencia..... | 1.076.200 |
| | Vizcaya..... | 222.000 | | Alicante..... | 586.300 |
| | Guipúzcoa..... | 200.000 | | Murcia..... | 1.131.700 |
| | 2.040.800 | | 3.462.100 | | |
| III <i>Pirenaica</i> | Navarra..... | 1.042.100 | X <i>Central = Manchega</i> | Madrid..... | 800.200 |
| | Huesca..... | 1.568.000 | | Toledo..... | 1.534.000 |
| | Lérida..... | 1.206.000 | | C. Real..... | 1.974.100 |
| | 3.816.100 | Albacete..... | | 1.486.200 | |
| | | | 5.794.500 | | |
| IV <i>Castellano=Leonesa</i> | León..... | 1.407.000 | XI <i>Andalucía Occidental</i> | Huelva..... | 1.008.000 |
| | Palencia..... | 801.900 | | Sevilla..... | 1.401.000 |
| | Burgos..... | 1.434.000 | | Cádiz..... | 732.300 |
| | Valladolid..... | 834.000 | | 3.141.300 | |
| | Zamora..... | 1.059.100 | | | |
| | 5.536.000 | | | | |
| V <i>Ibérica</i> | Alava..... | 304.300 | XII <i>Andalucía Septentrio=</i> <i>nal</i> | Córdoba..... | 1.371.800 |
| | Logroño..... | 529.300 | | Jaén..... | 1.349.200 |
| | Zaragoza..... | 1.713.200 | | 2.721.000 | |
| | 2.546.800 | | | | |
| VI <i>Catalana=litoral</i> | Gerona..... | 588.600 | XIII <i>Andalucía Meridional</i> | Málaga..... | 728.500 |
| | Barcelona..... | 770.000 | | Granada..... | 1.253.100 |
| | Tarragona..... | 628.300 | | Almería..... | 877.400 |
| | 1.986.900 | | 2.859.000 | | |
| VII <i>Centro=Occidental</i> | Salamanca..... | 1.231.300 | XIV <i>Balear</i> | Palma de Mallor= | 501.400 |
| | Cáceres..... | 1.994.000 | | ca..... | |
| | Badajoz..... | 2.165.300 | | | |
| | 5.390.600 | XV <i>Canaria</i> | Las Palmas..... | 406.500 | |
| | | | Santa Cruz..... | 320.800 | |
| | | | 727.300 | | |
| | | | 50.304.600 | | |
| | | | España..... | 50.304.600 | |

Nota.—Las superficies consignadas en el presente estado son las extensiones territoriales totales de las provincias respectivas, según los últimos datos oficiales facilitados por el Instituto Nacional de Estadística.

SUPERFICIE FORESTAL DE ESPAÑA

| REGIONES | Superficie forestal declarada | Tanto por 100 respecto a la superficie total |
|---------------------------------------|-------------------------------|--|
| I.—Gallega..... | 2.090.868 | 73,48 |
| II.—Cantábrica..... | 1.411.181 | 69,14 |
| III.—Pirenaica..... | 2.415.916 | 63,30 |
| IV.—Castellano=Leonesa..... | 1.610.895 | 29,09 |
| V.—Ibérica..... | 1.135.200 | 44,57 |
| VI.—Catalana=litoral..... | 1.183.698 | 59,57 |
| VII.—Centro=Occidental..... | 2.984.687 | 55,37 |
| VIII.—Sierras centrales..... | 3.031.280 | 43,70 |
| IX.—Levantina..... | 1.653.905 | 47,77 |
| X.—Central Manchega..... | 2.425.417 | 41,85 |
| XI.—Andalucía Occidental..... | 1.728.103 | 55,00 |
| XII.—Andalucía Septentrional..... | 1.337.198 | 49,14 |
| XIII.—Andalucía Meridional..... | 1.310.299 | 45,83 |
| XIV.—Balear..... | 125.836 | 25,10 |
| XV.—Canaria..... | 158.273 | 21,76 |
| TOTAL DECLARADO..... | 24.602.756 | 48,90 |
| Superficie forestal sin declarar..... | 536.404 | 1,07 |
| TOTAL FORESTAL..... | 25.139.160 | 49,97 |

DISTRIBUCION DE LA SUPERFICIE FORESTAL

| REGIONES | MONTES MADERABLES Y LEÑOSOS | | | | TOTAL |
|------------------------------|-----------------------------|-------------|------------|------------|-------|
| | Monte alto | Monte medio | Monte bajo | TOTAL | |
| Gallega..... | 370.388 | — | 16.513 | 386.901 | |
| Cantábrica..... | 887.138 | 66 | 62.373 | 949.577 | |
| Pirenaica..... | 848.501 | 86.490 | 259.050 | 1.194.041 | |
| Castellana=Leonesa..... | 404.104 | 283.287 | 215.104 | 902.495 | |
| Ibérica..... | 295.925 | 57.222 | 165.462 | 518.609 | |
| Catalana Litoral..... | 540.181 | 51.061 | 84.020 | 675.262 | |
| Centro Occidental..... | 888.423 | 823.333 | 396.380 | 2.108.136 | |
| Sierras Centrales..... | 1.306.627 | 95.174 | 483.159 | 1.884.960 | |
| Levantina..... | 516.797 | 25.613 | 3.005 | 545.415 | |
| Central Manchega..... | 456.399 | 73.745 | 492.244 | 1.022.388 | |
| Andalucía Occidental..... | 743.283 | 21.322 | 161.418 | 926.023 | |
| Andalucía Septentrional..... | 398.200 | — | 159.880 | 558.080 | |
| Andalucía Meridional..... | 700.511 | 5.266 | 124.284 | 830.061 | |
| Balear..... | 73.274 | — | — | 73.274 | |
| Canaria..... | 91.078 | 46.089 | — | 137.167 | |
| TOTAL GENERAL..... | 8.520.829 | 1.568.668 | 2.622.892 | 12.712.389 | |

| REGIONES | MONTES CON MATORRAL Y HERBACEOS | | | | Otras superficies | TOTAL GENERAL |
|------------------------------|---------------------------------|-----------|------------|-----------|-------------------|---------------|
| | Matorrales | Atochares | Pastizales | TOTAL | | |
| Gallega..... | 1.087.797 | — | 91.689 | 1.179.486 | 524.481 | 2.090.868 |
| Cantábrica..... | 295.007 | — | 46.654 | 341.661 | 119.943 | 1.411.181 |
| Pirenaica..... | 415.730 | — | 625.757 | 1.041.087 | 180.788 | 2.415.916 |
| Castellana=Leonesa..... | 371.984 | — | 298.347 | 670.331 | 38.069 | 1.610.895 |
| Ibérica..... | 493.747 | — | 115.284 | 609.031 | 7.560 | 1.135.200 |
| Catalana Litoral..... | 182.764 | — | 125.452 | 308.216 | 200.220 | 1.183.698 |
| Centro Occidental..... | 48.342 | — | 766.742 | 815.084 | 61.467 | 2.984.687 |
| Sierras Centrales..... | 555.371 | — | 27.513 | 582.884 | 563.436 | 3.031.280 |
| Levantina..... | 516.141 | 142.259 | 447.404 | 1.105.804 | 2.686 | 1.653.905 |
| Central Manchega..... | 540.419 | 118.920 | 574.651 | 1.233.990 | 169.039 | 2.425.417 |
| Andalucía Occidental..... | 525.863 | — | 267.997 | 793.860 | 8.220 | 1.728.103 |
| Andalucía Septentrional..... | 635.679 | 14.359 | 129.080 | 779.118 | — | 1.337.198 |
| Andalucía Meridional..... | 72.802 | 115.234 | 194.468 | 382.504 | 97.734 | 1.310.299 |
| Balear..... | 50.463 | — | — | 50.463 | 2.099 | 125.836 |
| Canaria..... | 20.603 | — | 503 | 21.106 | — | 158.273 |
| TOTAL GENERAL..... | 5.812.712 | 390.772 | 3.711.141 | 9.914.625 | 1.975.742 | 24.602.756 |

NOTA.—Datos publicados en la *Estadística Forestal de España. Año 1946-47.*

PRODUCCION

| REGIONES | Maderas — m³ | Leñas — Est. | Resinas — Kgs. | Corcho — Qm. | Esparto — Qm. | Pastos — Has. |
|------------------------------|--------------------|--------------------|----------------------|--------------------|---------------------|---------------------|
| Gallega..... | 509.196 | 1.071.165 | — | — | — | 1.393.264 |
| Cantábrica..... | 414.147 | 312.670 | — | 322 | — | 1.094.997 |
| Pirenaica..... | 289.717 | 463.969 | — | — | 11.225 | 1.755.136 |
| Castellana=Leonesa..... | 177.168 | 808.276 | 6.868.366 | 278 | — | 1.506.424 |
| Ibérica..... | 74.395 | 347.138 | 44.520 | — | 91.550 | 1.065.645 |
| Catalana Litoral..... | 288.872 | 521.335 | — | 38.323 | — | 816.538 |
| Centro Occidental..... | 41.533 | 1.044.610 | 60.360 | 123.469 | — | 2.120.902 |
| Sierras Centrales..... | 476.650 | 669.151 | 34.326.384 | — | 6.798 | 2.363.933 |
| Levantina..... | 95.829 | 379.276 | 115.228 | 527 | 427.545 | 1.357.521 |
| Central Manchega..... | 77.067 | 1.083.292 | 2.114.273 | 6.390 | 380.233 | 1.766.082 |
| Andalucía Occidental..... | 160.390 | 349.843 | — | 458.984 | — | 1.199.060 |
| Andalucía Septentrional..... | 90.239 | 345.646 | 372.602 | 29.129 | 36.204 | 961.525 |
| Andalucía Meridional..... | 37.060 | 75.896 | — | 47.891 | 428.889 | 778.286 |
| Balear..... | 46.657 | 163.568 | — | — | — | 125.314 |
| Canaria..... | 5.050 | 96.784 | — | — | — | 137.115 |
| TOTAL GENERAL..... | 2.783.970 | 7.732.619 | 43.901.733 | 705.313 | 1.382.444 | 18.441.746 |

NOTA.—Siendo difícil calcular el volumen de las leñas consumidas directamente por los propietarios de montes particulares, la cifra consignada ha de considerarse inferior a la que representaría el verdadero total de este aprovechamiento.

VALORACION

| REGIONES FORESTALES | Maderas — Pesetas | Leñas — Pesetas | Resinas — Pesetas | Corcho — Pesetas |
|------------------------------|-------------------------|-----------------------|-------------------------|------------------------|
| Gallega..... | 158.275.635 | 17.178.692 | — | — |
| Cantábrica..... | 108.525.014 | 4.329.901 | — | 6.708 |
| Pirenaica..... | 73.389.108 | 10.483.872 | — | — |
| Castellana=Leonesa..... | 36.726.704 | 10.277.495 | 5.036.705 | 16.680 |
| Ibérica..... | 22.804.384 | 4.255.542 | 15.000 | — |
| Catalana=Litoral..... | 68.034.579 | 11.458.851 | — | 2.490.995 |
| Centro Occidental..... | 14.469.308 | 36.394.136 | 21.026 | 4.688.285 |
| Sierras Centrales..... | 122.796.642 | 9.683.436 | 31.750.977 | — |
| Levantina..... | 16.019.959 | 1.069.807 | 39.177 | 60.136 |
| Central Manchega..... | 22.531.439 | 17.219.068 | 1.873.726 | 248.827 |
| Andalucía Occidental..... | 28.952.470 | 8.699.191 | 186.301 | 12.199.687 |
| Andalucía Septentrional..... | 12.022.880 | 12.112.098 | — | 1.136.031 |
| Andalucía Meridional..... | 5.786.882 | 996.930 | — | 984.867 |
| Balear..... | 8.796.275 | 7.877.580 | — | — |
| Canaria..... | 1.024.955 | 3.023.298 | — | — |
| TOTAL GENERAL..... | 700.156.234 | 155.059.897 | 38.922.912 | 21.832.216 |

| REGIONES FORESTALES | Esparto — Pesetas | Pastos — Pesetas | Varios — Pesetas | TOTAL — Pesetas |
|------------------------------|-------------------------|------------------------|------------------------|-----------------------|
| Gallega..... | — | 6.135.081 | 1.024.582 | 182.613.990 |
| Cantábrica..... | — | 7.491.326 | 1.417.446 | 121.770.395 |
| Pirenaica..... | 180.289 | 22.362.036 | 978.355 | 107.393.660 |
| Castellana=Leonesa..... | — | 18.603.514 | 2.994.843 | 73.655.941 |
| Ibérica..... | 412.087 | 12.399.445 | 3.030.980 | 42.917.438 |
| Catalana Litoral..... | — | 3.445.408 | 688.970 | 89.118.803 |
| Centro Occidental..... | — | 54.238.058 | 3.061.839 | 112.872.652 |
| Sierras Centrales..... | 118.424 | 21.332.088 | 2.787.806 | 188.469.373 |
| Levantina..... | 25.599.364 | 3.685.341 | 1.586.833 | 48.060.617 |
| Central Manchega..... | 13.717.967 | 22.410.361 | 2.378.035 | 80.379.423 |
| Andalucía Occidental..... | — | 14.263.258 | 964.325 | 65.265.232 |
| Andalucía Septentrional..... | 1.059.754 | 11.354.033 | 3.124.460 | 40.809.256 |
| Andalucía Meridional..... | 15.959.865 | 4.972.500 | 1.355.125 | 30.056.169 |
| Balear..... | — | 2.476.926 | 353.220 | 19.504.001 |
| Canaria..... | — | 245.818 | 40.977 | 4.335.048 |
| TOTAL GENERAL..... | 57.047.750 | 205.415.193 | 25.787.796 | 1.204.221.998 |

**NUMERO DE MONTES Y SU SUPERFICIE
1947-48**

NUMERO DE MONTES DE TODAS CLASES

| PROVINCIAS | MONTES DEL ESTADO | | | Montes de pueblos y otros de utilidad pública | Total de montes de utilidad pública | Montes de libre disposición de pueblos | Fincas (*) de propiedad particular | Total de montes de régimen privado | Número de montes de todas clases |
|------------------|---------------------|--------------------|-------|---|-------------------------------------|--|------------------------------------|------------------------------------|----------------------------------|
| | Desde antes de 1940 | De nueva propiedad | Total | | | | | | |
| Alava..... | — | — | — | 745 | 745 | 240 | 410 | 650 | 1.395 |
| Albacete..... | 17 | 5 | 22 | 83 | 105 | 29 | 13.074 | 13.103 | 13.208 |
| Alicante..... | 50 | 6 | 56 | 64 | 120 | 56 | 1.383 | 1.439 | 1.559 |
| Almería..... | 9 | 2 | 11 | 124 | 135 | 16 | 3.406 | 3.422 | 3.557 |
| Ávila..... | — | — | — | 128 | 128 | 148 | 22.200 | 22.348 | 22.476 |
| Badajoz..... | — | — | — | 15 | 15 | 70 | 7.056 | 7.126 | 7.141 |
| Baleares..... | 2 | — | 2 | 8 | 10 | 10 | 5.247 | 5.257 | 5.267 |
| Barcelona..... | 6 | 1 | 7 | 14 | 21 | 14 | 10.037 | 10.051 | 10.072 |
| Burgos..... | — | — | — | 580 | 580 | 226 | 60.000 | 60.226 | 60.806 |
| Cáceres..... | 2 | — | 2 | 91 | 93 | 81 | 5.671 | 5.752 | 5.845 |
| Cádiz..... | 4 | — | 4 | 52 | 56 | 21 | 1.671 | 1.692 | 1.748 |
| Castellón..... | 11 | — | 11 | 64 | 75 | 61 | 6.300 | 6.361 | 6.436 |
| Ciudad Real..... | 2 | — | 2 | 30 | 32 | 32 | 1.700 | 1.732 | 1.764 |
| Córdoba..... | 1 | — | 1 | 4 | 5 | 10 | 1.200 | 1.210 | 1.215 |
| Coruña..... | — | — | — | 358 | 358 | 436 | 93.000 | 93.436 | 93.794 |
| Cuenca..... | 24 | 1 | 25 | 204 | 229 | 36 | 23.739 | 23.775 | 24.004 |
| Gerona..... | 7 | — | 7 | 60 | 67 | — | 17.960 | 17.960 | 18.027 |
| Granada..... | 9 | 18 | 27 | 74 | 101 | 22 | 1.815 | 1.837 | 1.938 |
| Guadalajara..... | 5 | — | 5 | 239 | 244 | 114 | 8.200 | 8.314 | 8.558 |
| Guipúzcoa..... | 1 | — | 1 | 112 | 113 | 60 | 50.386 | 50.446 | 50.559 |
| Huelva..... | 3 | 11 | 14 | 35 | 49 | 60 | 13.953 | 14.013 | 14.062 |
| Huesca..... | 5 | 2 | 7 | 383 | 390 | 85 | 7.223 | 7.308 | 7.698 |
| Jaén..... | 74 | 14 | 88 | 74 | 162 | 57 | 941 | 998 | 1.160 |
| León..... | 1 | 1 | 2 | 935 | 937 | 627 | 107 | 734 | 1.671 |
| Lérida..... | 46 | 7 | 53 | 296 | 349 | 195 | 6.962 | 7.157 | 7.506 |
| Logroño..... | 1 | — | 1 | 167 | 168 | 115 | 11.110 | 11.225 | 11.393 |
| Lugo..... | — | 1 | 1 | 145 | 146 | 558 | 24.702 | 25.260 | 25.406 |
| Madrid..... | (1) 18 | — | 18 | 135 | 153 | 118 | 2.800 | 2.918 | 3.071 |
| Málaga..... | 28 | 5 | 33 | 53 | 86 | 18 | 2.200 | 2.218 | 2.304 |
| Murcia..... | 59 | 4 | 63 | 106 | 169 | 13 | 6.608 | 6.621 | 6.790 |
| Navarra..... | 11 | — | 11 | 674 | 685 | 12 | 3.088 | 3.100 | 3.785 |
| Orense..... | 31 | — | 31 | 238 | 269 | 422 | 40.496 | 40.918 | 41.187 |
| Oviedo..... | 4 | — | 4 | 335 | 339 | 402 | 100.557 | 100.959 | 101.298 |
| Palencia..... | — | — | — | 400 | 400 | 501 | 14.047 | 14.548 | 14.948 |
| Palmas..... | 7 | — | 7 | 4 | 11 | — | 391 | 391 | 402 |
| Pontevedra..... | 1 | — | 1 | 590 | 591 | 826 | 99.000 | 99.826 | 100.417 |
| Salamanca..... | 3 | — | 3 | 97 | 100 | 225 | 3.394 | 3.619 | 3.719 |
| Santa Cruz..... | — | 2 | 2 | 47 | 49 | 1 | 12.326 | 12.327 | 12.376 |
| Santander..... | — | 2 | 2 | 439 | 441 | 276 | 11.768 | 12.044 | 12.485 |
| Segovia..... | 3 | — | 3 | 232 | 235 | 104 | 25.531 | 25.635 | 25.870 |
| Sevilla..... | 5 | 4 | 9 | 14 | 23 | 5 | 2.813 | 2.818 | 2.841 |
| Soria..... | — | — | — | 240 | 240 | 353 | 56.607 | 56.960 | 57.200 |
| Tarragona..... | 13 | 3 | 16 | 36 | 52 | 35 | 7.076 | 7.111 | 7.163 |
| Teruel..... | — | — | — | 349 | 349 | 39 | 7.319 | 7.358 | 7.707 |
| Toledo..... | 22 | 2 | 24 | 34 | 58 | 47 | 5.027 | 5.074 | 5.132 |
| Valencia..... | 37 | 9 | 46 | 115 | 161 | 17 | 5.203 | 5.220 | 5.381 |
| Valladolid..... | — | — | — | 94 | 94 | 285 | 52.095 | 52.380 | 52.474 |
| Vizcaya..... | — | 8 | 8 | 126 | 134 | 107 | 36.542 | 36.649 | 36.783 |
| Zamora..... | — | — | — | 198 | 198 | 752 | 22.155 | 22.907 | 23.105 |
| Zaragoza..... | 3 | 4 | 7 | 353 | 360 | 308 | 8.229 | 8.537 | 8.897 |
| TOTALES..... | 525 | 112 | 637 | 9.993 | 10.630 | 8.245 | 924.725 | 932.970 | 943.600 |

(1) 3 del P. N. y 15 del P. F.

(*) Los números relativos a «fincas particulares» son, en general, la expresión del número de sus propietarios, que suele ser mucho mayor que el número de montes que integran dichas fincas.

NOTA.—Todos los Montes del Estado están bajo la administración del Patrimonio Forestal del Estado, excepto los de la provincia de Segovia y tres de los de la provincia de Madrid, adscritos al Patrimonio Nacional (antiguo Real Patrimonio).

Datos publicados a la Estadística Forestal de España. Año 1946-47.

SUPERFICIE TOTAL DE LOS MONTES DE UTILIDAD PUBLICA (CONJUNTO)

| PROVINCIAS | Montes altos y alamedas — Ha. | Montes medios y dehesas — Ha. | Montes bajos — Ha. | Matorral, pastos y otras superficies — Ha. | TOTAL FORESTAL — Ha. |
|------------------|-------------------------------------|-------------------------------------|--------------------------|--|----------------------------|
| Alava..... | 76.673 | 30.957 | 14.402 | — | 122.032 |
| Albacete..... | 63.632 | 225 | 348 | 101.321 | 165.526 |
| Alicante..... | 9.128 | 123 | 2.504 | 40.674 | 52.429 |
| Almería..... | 30.918 | 4.270 | 250 | 46.273 | 81.711 |
| Avila..... | 48.421 | — | 4.710 | 53.187 | 106.318 |
| Badajoz..... | — | — | 4.700 | 20.994 | 25.694 |
| Baleares..... | 2.169 | — | — | 1.885 | 4.054 |
| Barcelona..... | 8.103 | 1.408 | 137 | 2.345 | 11.993 |
| Burgos..... | 132.717 | 3.642 | — | 89.567 | 225.926 |
| Cáceres..... | 7.590 | 31.603 | 9.449 | 47.871 | 96.513 |
| Cádiz..... | 42.840 | 1.050 | — | — | 43.890 |
| Castellón..... | 6.363 | 3.240 | — | 16.508 | 26.111 |
| Ciudad Real..... | 10.072 | — | 10.110 | 28.582 | 48.764 |
| Córdoba..... | 537 | — | — | 8.694 | 9.231 |
| Coruña..... | 10.967 | — | — | 48.222 | 59.189 |
| Cuenca..... | 179.043 | — | 16.204 | 22.085 | 217.332 |
| Gerona..... | 40.041 | — | 263 | 1.624 | 41.928 |
| Granada..... | 72.672 | — | 18.386 | 56.914 | 147.972 |
| Guadalajara..... | 73.864 | 2.315 | 48.943 | 12.652 | 137.774 |
| Guipúzcoa..... | 11.957 | — | 14.181 | 11.546 | 37.684 |
| Huelva..... | 76.163 | 6.864 | — | — | 83.027 |
| Huesca..... | 164.085 | 6.982 | 17.890 | 136.799 | 325.756 |
| Jaén..... | 93.047 | — | 28.834 | 74.579 | 196.460 |
| León..... | 33.400 | 162.767 | 6.903 | 325.230 | 528.300 |
| Lérida..... | 174.002 | 24.589 | 4.391 | 40.238 | 243.220 |
| Logroño..... | 24.608 | 3.575 | 24.545 | 79.168 | 131.896 |
| Lugo..... | 10.596 | — | 16.193 | 44.324 | 71.113 |
| Madrid..... | 34.283 | 15.249 | 20.326 | 3.336 | 73.194 |
| Málaga..... | 85.892 | — | — | 1.192 | 87.084 |
| Murcia..... | 72.734 | — | — | 69.955 | 142.689 |
| Navarra..... | 272.581 | 20.270 | 54.563 | — | 347.414 |
| Orense..... | 11.339 | — | — | 120.450 | 131.789 |
| Oviedo..... | 130.341 | — | 3.320 | 137.373 | 271.034 |
| Palencia..... | 41.206 | — | 62.913 | 22.707 | 126.826 |
| Palmas..... | 8.976 | — | — | 3.639 | 12.615 |
| Pontevedra..... | 23.260 | — | 45 | 54.508 | 77.813 |
| Salamanca..... | 482 | 34.132 | 33.948 | 10 | 68.572 |
| Santa Cruz..... | 57.637 | 27.609 | — | 503 | 85.749 |
| Santander..... | 230.122 | — | 30.836 | 5.556 | 266.514 |
| Segovia..... | 77.345 | 3.756 | 29.096 | 831 | 111.028 |
| Sevilla..... | 3.695 | 2.907 | — | 5.669 | 12.271 |
| Soria..... | 77.604 | 39.925 | 18.453 | 897 | 136.879 |
| Tarragona..... | 35.886 | — | 7.578 | 5.596 | 49.060 |
| Teruel..... | 176.112 | — | 49.885 | 23.875 | 249.872 |
| Toledo..... | 5.580 | 49.306 | 8.043 | 710 | 63.639 |
| Valencia..... | 193.745 | 12.000 | 501 | 69.143 | 275.389 |
| Valladolid..... | 34.027 | — | 4.700 | 3.228 | 41.955 |
| Vizcaya..... | 13.542 | — | — | 19.192 | 32.734 |
| Zamora..... | 28.889 | 19.852 | 5.676 | 5.181 | 59.598 |
| Zaragoza..... | 106.609 | — | 59.680 | 156.171 | 322.460 |
| TOTALES..... | 3.125.495 | 508.616 | 632.906 | 2.021.004 | 6.288.021 |

NOTAS.—En este resumen se incluyen los datos de Montes del Estado y los montes de los pueblos y establecimientos, que tienen carácter de «Utilidad pública».
Datos publicados en la Estadística Forestal de España. Año 1946=47.

SUPERFICIE TOTAL DE LOS MONTES DE LIBRE DISPOSICION DE LOS PUEBLOS

| PROVINCIAS | Montes altos y alamedas — Ha. | Montes medios y dehesas — Ha. | Montes bajos — Ha. | Matorral, pastos y otras superficies — Ha. | TOTAL FORESTAL — Ha. |
|------------------|-------------------------------------|-------------------------------------|--------------------------|--|----------------------------|
| Alava..... | — | — | — | 16.282 | 16.282 |
| Albacete..... | 20 | 665 | — | 11.144 | 11.829 |
| Alicante..... | — | — | — | 2.230 | 2.230 |
| Almería..... | — | — | — | 29.790 | 29.790 |
| Avila..... | 4.828 | — | — | 6.262 | 11.090 |
| Badajoz..... | 17.035 | — | — | 13.126 | 30.161 |
| Baleares..... | 2 | — | — | 80 | 82 |
| Barcelona..... | 1.629 | 77 | — | 1.342 | 3.048 |
| Burgos..... | 1.450 | 1.984 | 23.706 | 1.940 | 29.080 |
| Cáceres..... | 2.773 | 33.072 | 1.190 | 9.873 | 46.908 |
| Cádiz..... | — | — | — | 8.220 | 8.220 |
| Castellón..... | 1.750 | 250 | — | 60.000 | 62.000 |
| Ciudad Real..... | — | — | 4.562 | 18.273 | 22.835 |
| Córdoba..... | 3.103 | — | — | 3.099 | 6.202 |
| Coruña..... | — | — | — | 11.488 | 11.488 |
| Cuenca..... | 3.432 | — | 3.941 | 9.236 | 16.609 |
| Granada..... | — | — | — | 41.422 | 41.422 |
| Guadalajara..... | — | — | — | 23.818 | 23.818 |
| Guipúzcoa..... | — | — | — | 182 | 182 |
| Huelva..... | 139 | — | 112 | 56.170 | 56.421 |
| Huesca..... | 398 | — | 360 | 10.193 | 10.951 |
| Jaén..... | 3.500 | — | 2.245 | 11.141 | 16.886 |
| León..... | 396 | 59.260 | 390 | 74.434 | 134.480 |
| Lérida..... | 5.619 | 3.184 | 250 | 132.598 | 141.651 |
| Logroño..... | — | 664 | 6.059 | 13.675 | 20.398 |
| Lugo..... | — | — | — | 56.463 | 56.463 |
| Madrid..... | 1.439 | — | 5.026 | 3.408 | 9.873 |
| Málaga..... | 2.134 | — | — | — | 2.134 |
| Murcia..... | 50 | — | — | 9.042 | 9.092 |
| Navarra..... | 20 | 80 | — | — | 100 |
| Orense..... | 1.237 | — | — | 19.145 | 20.382 |
| Oviedo..... | 344 | — | — | 76.970 | 77.314 |
| Palencia..... | 4.055 | — | 14.617 | 22.810 | 41.482 |
| Pontevedra..... | 7.153 | — | 15 | 6.915 | 14.083 |
| Salamanca..... | 7.707 | 18.077 | 6.659 | 464 | 32.907 |
| Santa Cruz..... | — | 300 | — | — | 300 |
| Santander..... | 21.507 | — | — | 16.877 | 38.384 |
| Segovia..... | — | — | — | 10.712 | 10.712 |
| Sevilla..... | 983 | — | 604 | 1.525 | 3.112 |
| Soria..... | 1.589 | 3.848 | 4.989 | 7.209 | 17.635 |
| Tarragona..... | — | — | — | 17.153 | 17.153 |
| Teruel..... | 3.545 | — | 14.203 | 97.211 | 114.959 |
| Toledo..... | 950 | — | — | 9.612 | 10.562 |
| Valencia..... | 2.500 | — | — | 8.364 | 10.864 |
| Valladolid..... | — | — | 1.617 | 3.578 | 5.195 |
| Vizcaya..... | — | — | — | 2.079 | 2.079 |
| Zamora..... | 1.371 | 433 | 250 | 4.650 | 6.704 |
| Zaragoza..... | 15.139 | — | 20.484 | 213.391 | 249.014 |
| TOTALES..... | 117.797 | 121.894 | 111.279 | 1.153.596 | 1.504.566 |

NOTA.—Datos publicados en la Estadística Forestal de España. Año 1946=47.

SUPERFICIE TOTAL DE LOS MONTES DE PROPIEDAD PARTICULAR

| PROVINCIAS | Montes altos y alamedas — Ha. | Montes medios y dehesas — Ha. | Montes bajos — Ha. | Matorral, pastos y otras superficies — Ha. | TOTAL FORESTAL — Ha. |
|------------------|-------------------------------------|-------------------------------------|--------------------------|--|----------------------------|
| Alava..... | 37.037 | 7.435 | 6.214 | — | 50.686 |
| Albacete..... | 70.174 | 8.300 | 1.600 | 374.614 | 454.688 |
| Alicante..... | 21.627 | — | — | 184.127 | 205.754 |
| Almería..... | 7.425 | 996 | — | 244.103 | 252.524 |
| Ávila..... | 50.323 | — | 44.658 | 176.306 | 271.287 |
| Badajoz..... | 614.110 | — | 190.669 | 372.298 | 1.177.077 |
| Baleares..... | 71.103 | — | — | 50.597 | 121.700 |
| Barcelona..... | 168.561 | 47.330 | 53.801 | 232.923 | 502.615 |
| Burgos..... | 25.308 | 9.079 | 47.649 | 46.284 | 128.320 |
| Cáceres..... | 28.507 | 496.580 | 62.942 | 411.915 | 999.944 |
| Cádiz..... | 264.202 | 10.501 | — | 59.179 | 333.882 |
| Castellón..... | 21.100 | 10.000 | — | 247.866 | 278.966 |
| Ciudad Real..... | 147.564 | — | 265.328 | 546.145 | 959.037 |
| Córdoba..... | 264.799 | — | — | 394.900 | 659.699 |
| Coruña..... | 182.797 | — | — | 316.294 | 499.091 |
| Cuenca..... | 400.750 | — | 177.955 | — | 578.705 |
| Gerona..... | 212.595 | 146 | 22.241 | 79.755 | 314.737 |
| Granada..... | 370.888 | — | 105.648 | 31.684 | 508.220 |
| Guadalajara..... | 83.016 | 2.000 | 25.013 | 289.384 | 399.413 |
| Guipúzcoa..... | 20.299 | — | 6.746 | 78.554 | 105.599 |
| Huelva..... | 192.209 | — | 141.532 | 313.675 | 647.416 |
| Huesca..... | 133.929 | 1.570 | 123.002 | 464.171 | 722.672 |
| Jaén..... | 33.214 | — | 128.801 | 286.705 | 448.720 |
| León..... | 6.100 | 5.900 | 1.750 | 11.507 | 25.257 |
| Lérida..... | 70.018 | 22.071 | 58.594 | 158.099 | 308.782 |
| Logroño..... | 3.687 | 14.591 | 927 | 5.752 | 24.957 |
| Lugo..... | 46.947 | — | 160 | 569.880 | 616.987 |
| Madrid..... | 11.515 | — | 38.724 | 149.106 | 199.345 |
| Málaga..... | 130.582 | — | — | 28.860 | 159.442 |
| Murcia..... | 34.300 | — | — | 345.287 | 379.587 |
| Navarra..... | 27.849 | 7.744 | — | 279.777 | 315.370 |
| Orense..... | 19.692 | — | — | 366.217 | 385.909 |
| Oviedo..... | 415.244 | — | 3.336 | 6.012 | 424.592 |
| Palencia..... | 5.525 | 2.090 | 20.696 | 25.075 | 53.386 |
| Palmas..... | 986 | — | — | 6.549 | 7.535 |
| Pontevedra..... | 56.400 | — | 100 | 90.061 | 146.561 |
| Salamanca..... | 210.219 | 209.869 | 86.823 | — | 506.911 |
| Santa Cruz..... | 23.479 | 18.180 | — | 10.415 | 52.074 |
| Santander..... | 10.992 | — | 3.954 | 5.179 | 20.125 |
| Segovia..... | 30.063 | — | 9.387 | 17.848 | 57.298 |
| Sevilla..... | 163.052 | — | 19.170 | 357.642 | 539.864 |
| Soria..... | 29.457 | 41.221 | 6.140 | 313.923 | 390.741 |
| Tarragona..... | 73.366 | 2.100 | — | 167.698 | 243.164 |
| Teruel..... | 67.235 | 2.109 | 29.582 | 80.884 | 179.810 |
| Toledo..... | 111.170 | — | 138.177 | 156.778 | 406.125 |
| Valencia..... | 153.500 | — | — | 55.294 | 208.794 |
| Valladolid..... | 55.636 | — | 14.092 | 30.486 | 100.214 |
| Vizcaya..... | 32.790 | 66 | — | 102.084 | 134.940 |
| Zamora..... | 34.024 | 18.280 | 10.145 | 41.723 | 104.172 |
| Zaragoza..... | 32.172 | — | 33.151 | 132.152 | 197.475 |
| TOTALES..... | 5.277.537 | 938.158 | 1.878.707 | 8.715.767 | 16.810.169 |

NOTA.—Datos publicados en la Estadística Forestal de España. Año 1946-47.

SUPERFICIE TOTAL DE LOS MONTES DE TODAS CLASES

| PROVINCIAS | Montes altos y alamedas — Ha. | Montes medios y dehesas — Ha. | Montes bajos — Ha. | Matorral, pastos y otras superficies — Ha. | TOTAL FORESTAL — Ha. |
|------------------|-------------------------------------|-------------------------------------|--------------------------|--|----------------------------|
| Alava..... | 113.710 | 38.392 | 20.616 | 16.282 | 189.000 |
| Albacete..... | 133.826 | 9.190 | 1.948 | 487.079 | 632.043 |
| Alicante..... | 30.755 | 123 | 2.504 | 227.031 | 260.413 |
| Almería..... | 38.343 | 5.266 | 250 | 320.166 | 364.025 |
| Ávila..... | 103.572 | — | 49.368 | 235.755 | 388.695 |
| Badajoz..... | 631.145 | — | 195.369 | 406.418 | 1.232.932 |
| Baleares..... | 73.274 | — | — | 52.562 | 125.836 |
| Barcelona..... | 178.293 | 48.815 | 53.938 | 236.610 | 517.656 |
| Burgos..... | 159.475 | 14.705 | 71.355 | 137.791 | 383.326 |
| Cáceres..... | 38.870 | 561.255 | 73.581 | 469.659 | 1.143.365 |
| Cádiz..... | 307.042 | 11.551 | — | 67.399 | 385.992 |
| Castellón..... | 29.213 | 13.490 | — | 324.374 | 367.077 |
| Ciudad Real..... | 157.636 | — | 280.000 | 593.000 | 1.030.636 |
| Córdoba..... | 268.439 | — | — | 406.693 | 675.132 |
| Coruña..... | 193.764 | — | — | 376.004 | 569.768 |
| Cuenca..... | 583.225 | — | 198.100 | 31.321 | 812.646 |
| Gerona..... | 252.636 | 146 | 22.504 | 81.379 | 356.665 |
| Granada..... | 443.560 | — | 124.034 | 130.020 | 697.614 |
| Guadalajara..... | 156.880 | 4.315 | 73.956 | 325.854 | 561.005 |
| Guipúzcoa..... | 32.256 | — | 20.927 | 90.282 | 143.465 |
| Huelva..... | 268.511 | 6.864 | 141.644 | 369.845 | 786.864 |
| Huesca..... | 298.412 | 8.552 | 141.252 | 611.163 | 1.059.379 |
| Jaén..... | 129.761 | — | 159.880 | 372.425 | 662.066 |
| León..... | 39.896 | 227.927 | 9.043 | 411.171 | 688.037 |
| Lérida..... | 249.639 | 49.844 | 63.235 | 330.935 | 693.653 |
| Logroño..... | 28.295 | 18.830 | 31.531 | 98.595 | 177.251 |
| Lugo..... | 57.543 | — | 16.358 | 670.667 | 744.563 |
| Madrid..... | 47.237 | 15.249 | 64.076 | 155.850 | 282.412 |
| Málaga..... | 218.608 | — | — | 30.052 | 248.660 |
| Murcia..... | 107.084 | — | — | 424.284 | 531.368 |
| Navarra..... | 300.450 | 28.094 | 54.563 | 279.777 | 662.884 |
| Orense..... | 32.268 | — | — | 505.812 | 538.080 |
| Oviedo..... | 545.929 | — | 6.656 | 220.355 | 772.940 |
| Palencia..... | 50.786 | 2.090 | 98.226 | 70.592 | 221.694 |
| Palmas..... | 9.962 | — | — | 10.188 | 20.150 |
| Pontevedra..... | 86.813 | — | 160 | 151.484 | 238.457 |
| Salamanca..... | 218.408 | 262.078 | 127.430 | 474 | 608.390 |
| Santa Cruz..... | 81.116 | 46.089 | — | 10.918 | 138.123 |
| Santander..... | 262.621 | — | 34.790 | 27.612 | 325.023 |
| Segovia..... | 107.408 | 3.756 | 38.483 | 29.391 | 179.038 |
| Sevilla..... | 167.730 | 2.907 | 19.774 | 364.836 | 555.247 |
| Soria..... | 108.650 | 84.994 | 29.582 | 322.029 | 545.255 |
| Tarragona..... | 109.252 | 2.100 | 7.578 | 190.447 | 309.377 |
| Teruel..... | 246.892 | 2.109 | 93.670 | 201.970 | 544.641 |
| Toledo..... | 117.700 | 49.306 | 146.220 | 167.100 | 480.326 |
| Valencia..... | 349.745 | 12.000 | 501 | 132.801 | 495.047 |
| Valladolid..... | 89.663 | — | 20.409 | 37.292 | 147.364 |
| Vizcaya..... | 46.332 | 66 | — | 123.355 | 169.753 |
| Zamora..... | 64.284 | 38.565 | 16.071 | 51.554 | 170.474 |
| Zaragoza..... | 153.920 | — | 113.315 | 501.714 | 768.949 |
| TOTALES..... | 8.520.829 | 1.568.668 | 2.622.892 | 11.890.367 | 24.602.756 |

NOTA.—Datos publicados en la Estadística Forestal de España. Año 1946-47.

PRODUCTOS DE LOS MONTES
1947-48

M A D E R A S

Cortas en montes del Estado (*).

Cortas en montes de utilidad pública (Conjunto).

| PROVINCIAS | Pino | Haya, roble y otras especies | TOTAL | PROVINCIAS | Cortas ordinarias | Cortas extraordinarias | TOTAL |
|----------------------|---------------------|------------------------------|---------|------------------|---------------------|------------------------|---------|
| | — Metros cúbicos | — Metros cúbicos | | | — Metros cúbicos | — Metros cúbicos | |
| Albacete..... | 2.314 | — | 2.314 | Alava..... | 2.301 | — | 2.301 |
| Alicante..... | 10 | — | 10 | Albacete..... | 7.882 | 19 | 7.901 |
| Baleares..... | 100 | (a) 53 | 153 | Alicante..... | 110 | 497 | 607 |
| Castellón..... | 100 | — | 100 | Almería..... | 122 | 4 | 126 |
| Cuenca..... | 53 | — | 53 | Ávila..... | 33.810 | 6.048 | 39.858 |
| Granada..... | 64 | — | 64 | Baleares..... | 1.253 | 88 | 1.341 |
| Guadalajara..... | 61 | — | 61 | Barcelona..... | 3.191 | 254 | 3.445 |
| Guipúzcoa..... | 552 | (b) 15 | 567 | Burgos..... | 51.323 | 18.185 | 69.508 |
| Huelva..... | — | (c) 59 | 59 | Cáceres..... | 4.110 | — | 4.110 |
| Jaén..... | 50.135 | — | 50.135 | Cádiz..... | 964 | 55 | 1.019 |
| Lérida..... | 6.283 | — | 6.283 | Castellón..... | 2.367 | 73 | 2.440 |
| Navarra..... | — | (d) 31.477 | 31.477 | Cuenca..... | 49.731 | 7.559 | 57.290 |
| Las Palmas..... | 43 | — | 43 | Gerona..... | 5.482 | — | 5.482 |
| Pontevedra..... | — | (b) 71 | 71 | Granada..... | 2.961 | 881 | 3.842 |
| Segovia (P. N.)..... | 18.055 | — | 18.055 | Guadalajara..... | 16.744 | 3.258 | 20.002 |
| Sevilla..... | 806 | — | 806 | Guipúzcoa..... | 11.608 | 111 | 11.719 |
| Tarragona..... | 1.300 | — | 1.300 | Huelva..... | 32.885 | 2.037 | 34.922 |
| Valencia..... | 423 | — | 423 | Huesca..... | 35.891 | 2.167 | 38.052 |
| TOTALES..... | 80.299 | 31.675 | 111.974 | Jaén..... | 21.363 | 31.167 | 52.530 |
| | | | | León..... | 6.458 | 335 | 6.793 |
| | | | | Lérida..... | 55.523 | 2.933 | 58.456 |
| | | | | Logroño..... | 8.582 | 108 | 8.690 |
| | | | | Madrid..... | 6.989 | 2.109 | 9.098 |
| | | | | Málaga..... | 3.003 | — | 3.003 |
| | | | | Murcia..... | 1.078 | 132 | 1.210 |
| | | | | Navarra..... | 95.247 | 665 | 95.912 |
| | | | | Orense..... | 618 | — | 618 |
| | | | | Oviedo..... | 1.467 | 353 | 1.820 |
| | | | | Palencia..... | 4.009 | 677 | 4.686 |
| | | | | Las Palmas..... | 43 | — | 43 |
| | | | | Pontevedra..... | 4.640 | 316 | 4.776 |
| | | | | Salamanca..... | 2.102 | 34 | 2.136 |
| | | | | Santa Cruz..... | 2.788 | 178 | 2.966 |
| | | | | Santander..... | 14.511 | 927 | 15.438 |
| | | | | Segovia..... | 72.901 | 20.492 | 93.393 |
| | | | | Sevilla..... | 3.883 | — | 3.883 |
| | | | | Soria..... | 62.047 | 28.659 | 90.706 |
| | | | | Tarragona..... | 950 | — | 950 |
| | | | | Teruel..... | 21.858 | 1.904 | 23.763 |
| | | | | Toledo..... | 40 | — | 40 |
| | | | | Valencia..... | 13.054 | 3.364 | 16.418 |
| | | | | Valladolid..... | 10.523 | 4.119 | 14.642 |
| | | | | Vizcaya..... | 19.776 | 126 | 19.922 |
| | | | | Zamora..... | 177 | — | 177 |
| | | | | Zaragoza..... | 3.246 | — | 3.246 |
| | | | | TOTALES..... | 699.451 | 139.828 | 839.279 |

(*) La abreviatura (P. N.) corresponde a montes del «Patrimonio Nacional»; todos los demás datos son de montes del «Patrimonio Forestal del Estado».

(a) Encina.—(b) Roble.—(c) Eucalipto.—(d) Haya y Abeto.

M A D E R A S

Cortas de coníferas en montes de utilidad pública.

| PROVINCIAS | PINOS PRINCIPALES | | | | | OTRAS CONIFERAS | | TOTAL GENERAL | | |
|------------------|-------------------|---------|------------|----------|----------|-----------------|------------------------|---------------------|--------|--------|
| | Silvestre | Laricio | Halepensis | Pinaster | Piñonero | Otros pinos | Abeto, enebro o sabina | — Metros cúbicos | | |
| Alava..... | 647 | — | — | — | — | — | — | 647 | | |
| Albacete..... | — | 1,202 | 3,653 | 3,046 | — | — | — | 7,901 | | |
| Alicante..... | — | — | 587 | — | — | — | — | 587 | | |
| Almería..... | — | — | 126 | — | — | — | — | 126 | | |
| Ávila..... | 4,494 | 105 | — | 32,847 | 929 | — | — | 38,375 | | |
| Baleares..... | — | — | 1,277 | — | — | — | — | 1,277 | | |
| Barcelona..... | 3,445 | — | — | — | — | — | — | 3,445 | | |
| Burgos..... | 35,807 | — | — | 25,929 | — | (e) | 20 | 61,756 | | |
| Cáceres..... | — | — | — | 500 | — | — | — | 500 | | |
| Cádiz..... | — | — | — | — | 835 | — | — | 835 | | |
| Castellón..... | 47 | 1,190 | 567 | 636 | — | — | — | 2,440 | | |
| Cuenca..... | 26,465 | 19,368 | 478 | 10,017 | 962 | — | — | 57,290 | | |
| Gerona..... | 3,437 | — | — | — | — | (a) | 2,045 | 5,482 | | |
| Granada..... | — | 1,489 | — | 2,353 | — | — | — | 3,842 | | |
| Guadalajara..... | 7,480 | 3,531 | — | 8,980 | 11 | — | — | 20,002 | | |
| Guipúzcoa..... | 2,584 | 929 | — | 565 | — | (b) | 6,330 | 10,474 | | |
| Huelva..... | — | — | — | — | 12,661 | — | — | 12,661 | | |
| Huesca..... | 27,918 | — | 100 | — | — | — | (d) | 5,231 | 33,249 | |
| Jaén..... | — | 19,731 | 5,371 | 27,428 | — | — | — | 52,530 | | |
| León..... | — | — | 584 | — | — | — | — | 584 | | |
| Lérida..... | 24,223 | 1,003 | — | — | — | (a) | 17,127 | (d) | 15,221 | 57,574 |
| Logroño..... | 2,787 | — | — | — | — | — | — | 2,787 | | |
| Madrid..... | 7,038 | 5 | — | 1,812 | 240 | — | — | 9,095 | | |
| Málaga..... | — | — | 307 | 2,696 | — | — | — | 3,003 | | |
| Murcia..... | — | — | 1,210 | — | — | — | — | 1,210 | | |
| Navarra..... | 15,884 | — | — | — | — | — | (d) | 775 | 16,659 | |
| Orense..... | — | — | — | 618 | — | — | — | 618 | | |
| Oviedo..... | — | — | — | 534 | — | — | — | 534 | | |
| Palencia..... | — | — | — | 9 | — | — | — | 9 | | |
| Las Palmas..... | — | — | — | — | — | (c) | 43 | 43 | | |
| Pontevedra..... | 80 | — | — | 4,575 | — | — | — | 4,655 | | |
| Salamanca..... | — | — | — | 45 | — | — | — | 45 | | |
| Santa Cruz..... | — | — | — | — | — | (c) | 2,889 | 2,889 | | |
| Santander..... | — | — | — | — | — | (b) | 7 | 7 | | |
| Segovia..... | 45,640 | — | — | 43,091 | 4,375 | — | (e) | 4 | 93,110 | |
| Sevilla..... | — | — | — | — | 3,856 | — | — | 3,856 | | |
| Soria..... | 62,025 | — | — | 27,970 | — | — | — | 89,995 | | |
| Tarragona..... | 500 | 450 | — | — | — | — | — | 950 | | |
| Teruel..... | 15,043 | 7,896 | 430 | 260 | — | (a) | 133 | 23,762 | | |
| Valencia..... | — | — | 13,765 | 2,653 | — | — | — | 16,418 | | |
| Valladolid..... | — | — | — | 4,403 | 10,239 | — | — | 14,642 | | |
| Vizcaya..... | 954 | — | — | 1,435 | — | (b) | 13,677 | 16,066 | | |
| Zaragoza..... | 596 | — | — | 2,543 | — | — | — | 3,139 | | |
| TOTALES..... | 287,094 | 56,899 | 27,871 | 205,529 | 34,108 | 42,251 | 21,317 | 675,069 | | |

(a) Pino montana.—(b) Pino insignis.—(c) Pino canariensis.—(d) Abeto.—(e) Sabina.

Cortas de coníferas en montes de propiedad particular.

M A D E R A S

| PROVINCIAS | PINOS PRINCIPALES | | | | | OTRAS CONIFERAS | | TOTAL GENERAL | | |
|------------------|-------------------|---------|------------|----------|----------|-----------------|------------------------|---------------------|--------|--------|
| | Silvestre | Laricio | Halepensis | Pinaster | Piñonero | Otros pinos | Abeto, enebro o sabina | — Metros cúbicos | | |
| Alava..... | 14,251 | — | — | — | — | (b) | 10,750 | 25,001 | | |
| Albacete..... | — | 2,884 | 10,094 | 11,536 | 4,326 | — | (e) | 5,160 | 34,000 | |
| Alicante..... | — | — | 7,150 | — | — | — | — | 7,150 | | |
| Almería..... | — | — | 222 | — | — | — | — | 222 | | |
| Ávila..... | 2,237 | — | — | 13,238 | 57 | — | — | 15,532 | | |
| Badajoz..... | — | — | — | 2,010 | — | — | — | 2,010 | | |
| Baleares..... | — | — | 39,858 | — | — | — | — | 39,858 | | |
| Barcelona..... | 38,400 | 9,136 | 52,757 | — | 13,599 | — | — | 113,892 | | |
| Burgos..... | 4,935 | — | — | 3,574 | — | — | (e) | 36 | 8,545 | |
| Cáceres..... | — | — | — | 4,290 | — | — | — | 4,290 | | |
| Cádiz..... | — | — | — | — | 1,444 | — | — | 1,444 | | |
| Castellón..... | 585 | 13,751 | 7,023 | 7,899 | — | — | — | 29,258 | | |
| Ciudad Real..... | — | — | — | 800 | — | — | — | 800 | | |
| Córdoba..... | — | — | — | — | 1,220 | — | — | 1,220 | | |
| Coruña..... | — | — | — | 281,302 | — | — | — | 281,302 | | |
| Cuenca..... | — | 17,695 | 2,008 | 24,830 | 781 | — | — | 45,314 | | |
| Gerona..... | 3,021 | — | 10,946 | 1,728 | 18,445 | (a) | 647 | 34,787 | | |
| Granada..... | — | 882 | 4,390 | 1,514 | — | — | — | 6,786 | | |
| Guadalajara..... | 4,010 | 2,566 | — | 1,444 | — | — | — | 8,020 | | |
| Guipúzcoa..... | 4,910 | 4,908 | — | — | — | (b) | 18,323 | 28,141 | | |
| Huelva..... | — | — | — | — | 63,649 | — | — | 63,649 | | |
| Huesca..... | 22,795 | 1,682 | 916 | — | — | — | (d) | 677 | 26,070 | |
| Jaén..... | — | 1,375 | 1,160 | 1,202 | 558 | — | — | 4,295 | | |
| León..... | — | — | — | 649 | — | — | — | 649 | | |
| Lérida..... | 13,400 | 2,300 | — | — | — | (a) | 500 | (d) | 300 | 16,500 |
| Logroño..... | — | — | 600 | — | — | — | — | 600 | | |
| Lugo..... | — | — | — | 55,087 | — | (b) | 2,295 | 57,382 | | |
| Madrid..... | 2,250 | — | — | 1,445 | 103 | — | — | 3,798 | | |
| Málaga..... | — | — | 534 | 5,203 | 11 | — | — | 5,748 | | |
| Murcia..... | — | — | 13,702 | — | — | — | — | 13,702 | | |
| Navarra..... | 22,156 | — | — | — | — | — | — | 22,156 | | |
| Orense..... | — | — | — | 8,287 | — | — | — | 8,287 | | |
| Oviedo..... | — | — | — | 55,947 | — | — | — | 55,947 | | |
| Palencia..... | 1,036 | — | — | — | — | — | — | 1,036 | | |
| Las Palmas..... | — | — | — | — | — | (c) | 3 | 3 | | |
| Pontevedra..... | — | — | — | 108,305 | — | — | — | 108,305 | | |
| Salamanca..... | — | — | — | 1,353 | — | — | — | 1,353 | | |
| Santa Cruz..... | — | — | — | — | — | (c) | 1,495 | 1,495 | | |
| Santander..... | — | — | — | — | — | (b) | 5,229 | 5,229 | | |
| Segovia..... | 539 | — | — | 10,093 | 1,174 | — | — | 11,806 | | |
| Sevilla..... | — | — | — | — | 9,307 | — | — | 9,307 | | |
| Soria..... | 1,227 | 649 | — | 13,092 | — | — | (e) | 102 | 15,070 | |
| Tarragona..... | — | — | 52,185 | — | — | — | — | 52,185 | | |
| Teruel..... | 7,441 | 8,723 | 6,420 | 339 | — | — | (e) | 26 | 22,949 | |
| Valencia..... | — | — | 20,937 | 1,821 | — | — | — | 22,758 | | |
| Valladolid..... | — | — | — | 1,146 | 10,624 | — | — | 11,770 | | |
| Vizcaya..... | 362 | — | — | 8,231 | — | (b) | 69,674 | 78,267 | | |
| Zamora..... | — | — | — | — | 1,490 | — | — | 1,490 | | |
| Zaragoza..... | 768 | 50 | — | 471 | — | — | — | 1,289 | | |
| TOTALES..... | 144,323 | 66,601 | 230,902 | 626,836 | 126,788 | 108,916 | 6,301 | 1,310,667 | | |

(a) Pino montana.—(b) Pino insignis.—(c) Pino canariense.—(d) Abeto.—(e) Sabina.

M A D E R A S

Cortas de coníferas en el total de montes.

| PROVINCIAS | PINOS PRINCIPALES | | | | | OTRAS CONIFERAS | | TOTAL GENERAL |
|------------------|-------------------|---------|------------|----------|----------|-----------------|------------------------|---------------------|
| | Silvestre | Laricio | Halepensis | Pinester | Piñonero | Otros pinos | Abeto, enebro o sabina | — Metros cúbicos |
| Alava..... | 14.898 | — | — | — | — | (b) 10.750 | — | 25.648 |
| Albacete..... | — | 4.086 | 13.747 | 14.582 | 4.326 | — | (e) 5.160 | 41.901 |
| Alicante..... | — | — | 7.737 | — | — | — | — | 7.737 |
| Almería..... | — | — | 348 | — | — | — | — | 348 |
| Avila..... | 6.731 | 105 | — | 46.085 | 986 | — | — | 53.907 |
| Badajoz..... | — | — | — | 2.010 | — | — | — | 2.010 |
| Baleares..... | — | — | 41.135 | — | — | — | — | 41.135 |
| Barcelona..... | 41.845 | 9.136 | 52.757 | — | 13.599 | — | — | 117.337 |
| Burgos..... | 40.742 | — | — | 29.503 | — | — | (e) 56 | 70.301 |
| Cáceres..... | — | — | — | 4.790 | — | — | — | 4.790 |
| Cádiz..... | — | — | — | — | 2.279 | — | — | 2.279 |
| Castellón..... | 632 | 14.941 | 7.590 | 8.535 | — | — | — | 31.698 |
| Ciudad Real..... | — | — | — | 800 | — | — | — | 800 |
| Córdoba..... | — | — | — | — | 1.220 | — | — | 1.220 |
| Coruña..... | — | — | — | 281.302 | — | — | — | 281.302 |
| Cuenca..... | 26.465 | 37.063 | 2.486 | 34.847 | 1.743 | — | — | 102.604 |
| Gerona..... | 6.458 | — | 10.946 | 1.728 | 18.445 | (a) 2.692 | — | 40.269 |
| Granada..... | — | 2.371 | 4.390 | 3.867 | — | — | — | 10.628 |
| Guadalajara..... | 11.490 | 6.097 | — | 10.424 | 11 | — | — | 28.022 |
| Guipúzcoa..... | 7.494 | 5.837 | — | 565 | — | (b) 24.653 | (d) 66 | 38.615 |
| Huelva..... | — | — | — | — | 76.310 | — | — | 76.310 |
| Huesca..... | 50.713 | 1.682 | 1.016 | — | — | — | (d) 5.908 | 59.319 |
| Jaén..... | — | 21.106 | 6.531 | 28.630 | 558 | — | — | 56.825 |
| León..... | — | — | — | 1.233 | — | — | — | 1.233 |
| Lérida..... | 37.623 | 3.303 | — | — | — | (a) 17.627 | (d) 15.521 | 74.074 |
| Logroño..... | 2.787 | — | 600 | — | — | — | — | 3.387 |
| Lugo..... | — | — | — | 55.087 | — | (b) 2.295 | — | 57.382 |
| Madrid..... | 9.288 | 5 | — | 3.257 | 343 | — | — | 12.893 |
| Málaga..... | — | — | 841 | 7.899 | 11 | — | — | 8.751 |
| Murcia..... | — | — | 14.912 | — | — | — | — | 14.912 |
| Navarra..... | 38.040 | — | — | — | — | — | (d) 775 | 38.815 |
| Orense..... | — | — | — | 8.905 | — | — | — | 8.905 |
| Oviedo..... | — | — | — | 56.481 | — | — | — | 56.481 |
| Palencia..... | 1.036 | — | — | 9 | — | — | — | 1.045 |
| Palmas..... | — | — | — | — | — | (e) 46 | — | 46 |
| Pontevedra..... | 80 | — | — | 112.880 | — | — | — | 112.960 |
| Salamanca..... | — | — | — | 1.398 | — | — | — | 1.398 |
| Santa Cruz..... | — | — | — | — | — | (c) 4.384 | — | 4.384 |
| Santander..... | — | — | — | — | — | (b) 5.236 | — | 5.236 |
| Segovia..... | 46.179 | — | — | 53.184 | 5.549 | — | (e) 4 | 104.916 |
| Sevilla..... | — | — | — | — | 13.163 | — | — | 13.163 |
| Soria..... | 63.252 | 649 | — | 41.062 | — | — | (e) 102 | 105.065 |
| Tarragona..... | 500 | 450 | 52.185 | — | — | — | — | 53.135 |
| Teruel..... | 22.484 | 16.619 | 6.850 | 599 | — | (a) 133 | (e) 26 | 46.711 |
| Toledo..... | — | — | — | — | — | — | — | — |
| Valencia..... | — | — | 34.702 | 4.474 | — | — | — | 39.176 |
| Valladolid..... | — | — | — | 5.549 | 20.863 | — | — | 26.412 |
| Vizcaya..... | 1.316 | — | — | 9.666 | — | (b) 83.351 | — | 94.333 |
| Zamora..... | — | — | — | — | 1.490 | — | — | 1.490 |
| Zaragoza..... | 1.364 | 50 | — | 3.014 | — | — | — | 4.428 |
| TOTALES..... | 431.417 | 123.500 | 258.773 | 832.365 | 160.896 | 151.167 | 27.618 | 1.985.736 |

(a) Pinus montana.—(b) Pinus insignis.—(c) Pinus canariense.—(d) Abeto.—(e) Sabina.

M A D E R A S

Cortas de cupulíferas en montes de utilidad pública.

| PROVINCIAS | QUERCUS DIVERSOS | | | | OTRAS CUPULIFERAS | | TOTAL GENERAL |
|------------------|------------------|-------------|-------------|-----------------|-------------------|--------|---------------------|
| | Encina | Roble albar | Roble común | Rebollo y otros | Castaño | Haya | — Metros cúbicos |
| Alava..... | — | — | 573 | — | — | 690 | 1.263 |
| Alicante..... | 20 | — | — | — | — | — | 20 |
| Avila..... | — | — | — | 10 | 1.248 | — | 1.258 |
| Baleares..... | 64 | — | — | — | — | — | 64 |
| Burgos..... | — | 1.555 | — | — | — | 6.197 | 7.752 |
| Cáceres..... | — | — | — | 2.990 | 600 | — | 3.590 |
| Ciudad Real..... | — | — | — | — | — | — | — |
| Guadalajara..... | — | — | — | — | — | — | — |
| Guipúzcoa..... | — | 537 | — | — | — | 424 | 961 |
| Huesca..... | — | — | — | — | — | 4.803 | 4.803 |
| León..... | 5 | — | 1.192 | 3.578 | — | 1.434 | 6.209 |
| Lérida..... | — | — | — | — | — | 880 | 880 |
| Logroño..... | — | — | — | — | — | 5.778 | 5.778 |
| Madrid..... | — | — | 3 | — | — | — | 3 |
| Navarra..... | — | 6.696 | — | — | — | 43.839 | 50.535 |
| Oviedo..... | — | — | 250 | — | — | 1.036 | 1.286 |
| Palencia..... | — | 2.258 | — | 1.570 | — | 815 | 4.643 |
| Pontevedra..... | — | — | — | — | — | — | — |
| Salamanca..... | — | — | — | 1.175 | 778 | — | 1.953 |
| Santander..... | — | — | 7.444 | — | — | 7.133 | 14.577 |
| Segovia..... | — | — | — | 166 | — | — | 166 |
| Soria..... | — | — | — | 8 | — | 703 | 711 |
| Vizcaya..... | — | — | 2.027 | — | 56 | 1.773 | 3.856 |
| Zamora..... | — | 60 | — | (a) 68 | — | — | 128 |
| Zaragoza..... | — | — | — | — | — | 38 | 38 |
| TOTALES..... | 89 | 11.106 | 11.489 | 9.565 | 2.682 | 75.543 | 110.474 |

(a) 66 m.³ de rebollo y 2 m.³ de quejigo.

M A D E R A S

Cortas de cupulíferas en montes de propiedad particular.

| PROVINCIAS | QUERCUS DIVERSOS | | | | | OTRAS CUPULIFERAS | | TOTAL GENERAL — Metros cúbicos |
|------------------|------------------|------------|-------------|-------------|-----------------|-------------------|--------|--------------------------------------|
| | Encina | Alcornoque | Roble albar | Roble común | Rebollo y otros | Castaño | Haya | |
| Alava..... | — | — | — | 2.933 | — | — | 1.414 | 4.347 |
| Albacete..... | 1.879 | — | — | — | — | — | — | 1.879 |
| Alicante..... | 25 | — | — | — | — | — | — | 25 |
| Avila..... | 9 | — | — | — | 236 | 534 | — | 779 |
| Baleares..... | 5.141 | — | — | — | — | — | — | 5.141 |
| Barcelona..... | 11.094 | 172 | 1.695 | — | — | 1.515 | 3.514 | 17.990 |
| Burgos..... | — | — | 1.194 | — | — | — | 231 | 1.425 |
| Cáceres..... | — | — | — | — | 6.729 | 6.232 | — | 12.961 |
| Cádiz..... | — | — | — | — | — | — | — | 20 |
| Ciudad Real..... | 1.043 | — | — | — | (a) 235 | — | — | 1.278 |
| Córdoba..... | 23.950 | 215 | — | — | — | 240 | — | 24.405 |
| Coruña..... | — | — | — | 1.710 | — | 1.403 | — | 3.113 |
| Gerona..... | 4.379 | — | 3.370 | — | — | — | 2.046 | 9.795 |
| Granada..... | — | — | — | — | — | 308 | — | 308 |
| Guipúzcoa..... | — | — | 1.631 | — | — | — | 2.465 | 4.096 |
| Huesca..... | — | — | 80 | — | — | — | 8 | 88 |
| Jaén..... | 2.470 | — | — | — | — | — | — | 2.470 |
| León..... | — | — | — | — | 6.023 | 2.911 | — | 8.934 |
| Lugo..... | — | — | — | 3.086 | 1.973 | 6.026 | — | 11.085 |
| Madrid..... | 147 | — | — | — | 93 | — | — | 240 |
| Málaga..... | — | — | — | — | — | 767 | — | 767 |
| Navarra..... | — | — | 13.008 | — | — | — | 4.930 | 17.938 |
| Orense..... | — | — | — | 1.774 | — | 1.343 | — | 3.117 |
| Oviedo..... | — | — | — | 16.710 | — | 56.169 | 3.110 | 75.989 |
| Palencia..... | — | — | 289 | — | 178 | — | — | 467 |
| Palmas..... | 6 | — | — | — | (b) 2 | 38 | — | 46 |
| Pontevedra..... | — | — | — | 4.370 | — | 895 | — | 5.265 |
| Salamanca..... | — | — | — | — | 1.098 | 2.603 | — | 3.701 |
| Santa Cruz..... | — | — | — | — | — | 93 | — | 93 |
| Santander..... | — | — | — | 5.753 | — | 1.874 | 1.081 | 8.708 |
| Segovia..... | — | — | — | — | 13 | — | — | 13 |
| Sevilla..... | 2.130 | 271 | — | — | — | 1.339 | — | 3.740 |
| Tarragona..... | 53 | — | — | — | — | — | — | 53 |
| Toledo..... | 381 | — | — | — | 78 | — | — | 459 |
| Valladolid..... | 254 | — | — | — | — | — | — | 254 |
| Vizcaya..... | — | — | — | 2.776 | — | 354 | 2.811 | 5.941 |
| Zamora..... | — | — | 25 | — | 18 | 560 | — | 603 |
| Zaragoza..... | 1 | — | — | — | — | — | — | 1 |
| TOTALES..... | 52.982 | 658 | 21.292 | 39.112 | 16.676 | 85.204 | 21.610 | 237.534 |

(a) Roble lusitánica.—(b) Roble rubra.

M A D E R A S

Cortas de cupulíferas en el total de montes.

| PROVINCIAS | QUERCUS DIVERSOS | | | | | OTRAS CUPULIFERAS | | TOTAL GENERAL — Metros cúbicos |
|------------------|------------------|------------|-------------|-------------|-----------------|-------------------|--------|--------------------------------------|
| | Encina | Alcornoque | Roble albar | Roble común | Rebollo y otros | Castaño | Haya | |
| Alava..... | — | — | — | 3.506 | — | — | 2.101 | 5.610 |
| Albacete..... | 1.879 | — | — | — | — | — | — | 1.879 |
| Alicante..... | 45 | — | — | — | — | — | — | 45 |
| Avila..... | 9 | — | — | — | 246 | 1.782 | — | 2.037 |
| Baleares..... | 5.205 | — | — | — | — | — | — | 5.205 |
| Barcelona..... | 11.094 | 172 | 1.695 | — | — | 1.515 | 3.514 | 17.990 |
| Burgos..... | — | — | 2.749 | — | — | — | 6.428 | 9.177 |
| Cáceres..... | — | — | — | — | 9.719 | 6.832 | — | 16.551 |
| Cádiz..... | 20 | — | — | — | — | — | — | 20 |
| Ciudad Real..... | 1.043 | — | — | — | (a) 235 | — | — | 1.278 |
| Córdoba..... | 23.950 | 215 | — | — | — | 240 | — | 24.405 |
| Coruña..... | — | — | — | 1.710 | — | 1.403 | — | 3.113 |
| Gerona..... | 4.379 | — | 3.370 | — | — | — | 2.046 | 9.795 |
| Granada..... | — | — | — | — | — | 308 | — | 308 |
| Guipúzcoa..... | — | — | 2.168 | — | — | — | 2.889 | 5.057 |
| Huesca..... | — | — | 80 | — | — | — | 4.811 | 4.891 |
| Jaén..... | 2.470 | — | — | — | — | — | — | 2.470 |
| León..... | 5 | — | — | 1.192 | 9.601 | 2.911 | 1.434 | 15.143 |
| Lérida..... | — | — | — | — | — | — | 880 | 880 |
| Logroño..... | — | — | — | — | — | — | 5.778 | 5.778 |
| Lugo..... | — | — | — | 3.086 | 1.973 | 6.026 | — | 11.085 |
| Madrid..... | 147 | — | — | 3 | 93 | — | — | 243 |
| Málaga..... | — | — | — | — | — | 767 | — | 767 |
| Navarra..... | — | — | 19.704 | — | — | — | 48.769 | 68.473 |
| Orense..... | — | — | — | 1.774 | — | 1.343 | — | 3.117 |
| Oviedo..... | — | — | — | 16.960 | — | 56.169 | 4.146 | 77.275 |
| Palencia..... | — | — | 2.547 | — | 1.748 | — | 815 | 5.110 |
| Palmas..... | 6 | — | — | — | (b) 2 | 38 | — | 46 |
| Pontevedra..... | — | — | — | 4.370 | — | 895 | — | 5.265 |
| Salamanca..... | — | — | — | — | 2.273 | 3.381 | — | 5.654 |
| Santa Cruz..... | — | — | — | — | — | 93 | — | 93 |
| Santander..... | — | — | — | 13.197 | — | 1.874 | 8.214 | 23.285 |
| Segovia..... | — | — | — | — | 179 | — | — | 179 |
| Sevilla..... | 2.130 | 271 | — | — | — | 1.339 | — | 3.740 |
| Soria..... | — | — | — | — | 8 | — | 703 | 711 |
| Tarragona..... | 53 | — | — | — | — | — | — | 53 |
| Toledo..... | 381 | — | — | — | 78 | — | — | 459 |
| Valladolid..... | 254 | — | — | — | — | — | — | 254 |
| Vizcaya..... | — | — | — | 4.803 | — | 410 | 4.584 | 9.797 |
| Zamora..... | — | — | 85 | — | (c) 86 | 560 | — | 731 |
| Zaragoza..... | 1 | — | — | — | — | — | 38 | 39 |
| TOTALES..... | 53.071 | 658 | 32.398 | 50.601 | 26.241 | 87.886 | 97.133 | 348.008 |

(a) Roble lusitánica.—(b) Roble rubra.—(c) 84 m.³ de rebollo y 2 m.³ de quejigo.

M A D E R A S

Cortas de especies varias en montes de utilidad pública.

| PROVINCIAS | ALAMEDAS Y DE RIBERA | | OTRAS FRONDOSAS | | TOTAL — Metros cúbicos |
|-----------------|----------------------|------------------------------|-----------------|----------------|------------------------------|
| | Chopo | Fresno, Aliso o Abedul | Eucalipto | Otras especies | |
| Alava..... | 286 | — | — | 105 | 391 |
| Avila..... | — | (b) 225 | — | — | 225 |
| Cáceres..... | — | (b) 20 | — | — | 20 |
| Cádiz..... | — | (b) 72 | 96 | 16 | 184 |
| Guipúzcoa..... | — | — | — | 284 | 284 |
| Huelva..... | — | — | 22.261 | — | 22.261 |
| Lérida..... | — | — | — | (d) 2 | 2 |
| Logroño..... | 125 | — | — | — | 125 |
| Navarra..... | — | — | — | 28.718 | 28.718 |
| Palencia..... | 34 | — | — | — | 34 |
| Pontevedra..... | — | — | 121 | — | 121 |
| Salamanca..... | — | (c) 133 | — | 5 | 138 |
| Santa Cruz..... | — | — | — | 77 | 77 |
| Santander..... | — | (e) 289 | 510 | 55 | 854 |
| Segovia..... | — | (a) 117 | — | — | 117 |
| Sevilla..... | — | — | 27 | — | 27 |
| Toledo..... | 40 | — | — | — | 40 |
| Zamora..... | 49 | — | — | — | 49 |
| Zrragoza..... | 69 | — | — | — | 69 |
| TOTALES..... | 603 | 856 | 23.015 | 29.262 | 53.736 |

(a) Fresno.—(b) Aliso.—(c) Abedul.—(d) Nogal.—(e) Fresno y Aliso.

M A D E R A S

Cortas de especies varias en montes de propiedad particular.

| PROVINCIAS | ALAMEDAS Y DE RIBERA | | | OTRAS FRONDOSAS | | | TOTAL — Metros cúbicos |
|------------------|----------------------------|---------------------------|---|--------------------------------|----------------------------|-------------------------------------|------------------------------|
| | Chopo Metros cúbicos | Olmo Metros cúbicos | Fresno, aliso o abedul Metros cúbicos | Eucalipto Metros cúbicos | Nogal Metros cúbicos | Otras especies Metros cúbicos | |
| Alava..... | 3.276 | — | — | — | 353 | 365 | 3.994 |
| Albacete..... | 3.205 | 454 | — | — | — | — | 3.659 |
| Alicante..... | 856 | 272 | — | — | 15 | — | 1.143 |
| Almería..... | 818 | — | — | 134 | 4 | — | 956 |
| Avila..... | 1.217 | — | (d) 822 | — | — | 1.196 | 3.235 |
| Badajoz..... | 5.620 | — | — | 1.583 | — | — | 7.203 |
| Baleares..... | 76 | 73 | — | — | — | 168 | 317 |
| Barcelona..... | 16.316 | — | — | — | — | 6.529 | 22.845 |
| Burgos..... | 5.654 | 1.413 | — | — | — | — | 7.067 |
| Cáceres..... | — | — | — | — | — | 967 | 967 |
| Cádiz..... | 2.265 | 376 | (b) 1.700 | 3.123 | — | 737 | 8.201 |
| Castellón..... | 521 | — | — | 30 | 130 | 80 | 761 |
| Ciudad Real..... | 1.624 | — | (b) 33 | 1.200 | — | — | 2.857 |
| Córdoba..... | 673 | — | — | — | — | — | 877 |
| Coruña..... | — | — | (e) 2.113 | 4.898 | — | 162 | 7.173 |
| Cuenca..... | 1.315 | — | — | — | — | 118 | 1.433 |
| Gerona..... | — | — | — | — | — | 26.228 | 26.228 |
| Granada..... | 13.171 | — | — | — | 251 | — | 13.422 |
| Guadalajara..... | 5.907 | 2.456 | — | — | 330 | 85 | 8.778 |
| Guipúzcoa..... | — | — | — | — | — | 2.415 | 2.415 |
| Huelva..... | — | — | — | 24.659 | — | 2.830 | 27.489 |
| Huesca..... | 636 | — | — | — | 414 | 79 | 1.129 |
| Jaén..... | 2.112 | 2.330 | — | — | — | — | 4.442 |
| León..... | 16.891 | 1.671 | (b) 1.141 | — | — | 2.461 | 22.164 |
| Lérida..... | 3.074 | — | — | — | — | 4.074 | 7.148 |
| Logroño..... | 18.889 | 368 | — | — | 456 | — | 19.713 |
| Lugo..... | — | — | (c) 2.455 | 4.191 | — | 3.134 | 9.780 |
| Madrid..... | 799 | — | — | — | — | 3.613 | 4.412 |
| Málaga..... | 1.296 | — | — | 490 | 71 | 23 | 1.880 |
| Murcia..... | — | — | — | — | — | — | — |
| Navarra..... | — | — | — | — | — | 6.268 | 6.268 |
| Orense..... | — | — | — | — | — | 1.365 | 1.365 |
| Oviedo..... | 2.858 | — | (e) 9.752 | 41.045 | — | 1.085 | 54.740 |
| Palencia..... | 10.673 | 463 | (d) 187 | — | 38 | — | 11.361 |
| Palmas..... | — | — | — | 107 | — | — | 107 |
| Pontevedra..... | — | — | (e) 1.684 | 5.034 | — | 910 | 7.628 |
| Salamanca..... | 1.443 | 890 | (d) 417 | — | — | 52 | 2.802 |
| Santa Cruz..... | — | — | — | 230 | — | 67 | 297 |
| Santander..... | — | — | (b) 825 | 38.650 | — | 3.456 | 42.931 |
| Segovia..... | 3.743 | 945 | — | — | — | 258 | 4.946 |
| Sevilla..... | 2.548 | — | — | 4.168 | — | — | 6.716 |
| Soria..... | 7.448 | 858 | (a) 10 | — | 103 | — | 8.419 |
| Tarragona..... | 786 | 434 | — | — | — | — | 1.220 |
| Teruel..... | 5.178 | 64 | — | — | 103 | — | 5.345 |
| Toledo..... | 1.275 | 5.371 | — | — | — | — | 6.646 |
| Valencia..... | 268 | 85 | — | — | 4 | — | 357 |
| Valladolid..... | 2.982 | 799 | — | — | — | — | 3.781 |
| Vizcaya..... | — | — | — | — | — | 2.844 | 2.844 |
| Zamora..... | 1.597 | 219 | — | — | — | — | 1.816 |
| Zaragoza..... | 4.252 | 844 | — | — | 117 | — | 5.213 |
| TOTALES..... | 151.262 | 20.385 | 21.139 | 129.746 | 2.389 | 71.569 | 396.490 |

(a) Fresno.—(b) Aliso.—(c) Abedul.—(d) Fresno y aliso.—(e) Aliso y abedul.

M A D E R A S

Cortas de especies varias en el total de montes.

| PROVINCIA | ALAMEDAS Y DE RIBERA | | | OTRAS PRONDOSAS | | | TOTAL Metros cúbicos |
|------------------|-------------------------|------------------------|--|-----------------------------|-------------------------|----------------------------------|-------------------------|
| | Chopo Metros cúbicos | Olmo Metros cúbicos | Fresno, aliso o abedul Metros cúbicos | Eucalipto Metros cúbicos | Nogal Metros cúbicos | Otras especies Metros cúbicos | |
| Alava..... | 3.562 | — | — | — | 353 | 470 | 4.385 |
| Albacete..... | 3.205 | 454 | — | — | — | — | 3.659 |
| Alicante..... | 856 | 272 | — | — | 15 | — | 1.143 |
| Almería..... | 818 | — | — | 134 | 4 | — | 956 |
| Ávila..... | 1.217 | — | (d) 1.047 | — | — | 1.196 | 3.460 |
| Badajoz..... | 5.620 | — | — | 1.583 | — | — | 7.203 |
| Baleares..... | 76 | 73 | — | — | — | 168 | 317 |
| Barcelona..... | 16.316 | — | — | — | — | 6.529 | 22.845 |
| Burgos..... | 5.654 | 1.413 | — | — | — | — | 7.067 |
| Cáceres..... | — | — | (b) 20 | — | — | 967 | 987 |
| Cádiz..... | 2.265 | 376 | (b) 1.772 | 3.219 | — | 753 | 8.385 |
| Castellón..... | 521 | — | — | 30 | 130 | 80 | 761 |
| Ciudad Real..... | 1.624 | — | 33 | 1.200 | — | — | 2.857 |
| Córdoba..... | 673 | — | — | 204 | — | — | 877 |
| Coruña..... | — | — | (e) 2.113 | 4.898 | — | 162 | 7.173 |
| Cuenca..... | 1.315 | — | — | — | — | 118 | 1.433 |
| Gerona..... | — | — | — | — | — | 26.228 | 26.228 |
| Granada..... | 13.171 | — | — | — | 251 | — | 13.422 |
| Guadalajara..... | 5.907 | 2.456 | — | — | 330 | 85 | 8.778 |
| Guipúzcoa..... | — | — | — | — | — | 2.699 | 2.699 |
| Huelva..... | — | — | — | 46.920 | — | 2.830 | 49.750 |
| Huesca..... | 636 | — | — | — | 414 | 79 | 1.129 |
| Jaén..... | 2.112 | 2.330 | — | — | — | 4.442 | 4.442 |
| León..... | 16.891 | 1.671 | (b) 1.141 | — | — | 2.461 | 22.164 |
| Lérida..... | 3.074 | — | — | — | 2 | 4.074 | 7.150 |
| Logroño..... | 19.014 | 368 | — | — | 456 | — | 19.838 |
| Lugo..... | — | — | (c) 2.455 | 4.191 | — | — | 9.780 |
| Madrid..... | 799 | — | — | — | — | 3.613 | 4.412 |
| Málaga..... | 1.296 | — | — | 490 | 71 | 23 | 1.880 |
| Murcia..... | — | — | — | — | — | — | — |
| Navarra..... | — | — | — | — | — | 34.986 | 34.986 |
| Orense..... | — | — | — | — | — | 1.365 | 1.365 |
| Oviedo..... | 2.858 | — | (e) 9.752 | 41.045 | — | 1.085 | 54.740 |
| Palencia..... | 10.707 | 463 | (d) 187 | — | 38 | — | 11.395 |
| Palmas..... | — | — | — | 107 | — | — | 107 |
| Pontevedra..... | — | — | (e) 1.684 | 5.155 | — | 910 | 7.749 |
| Salamanca..... | 1.443 | 890 | (d) 550 | — | — | 57 | 2.940 |
| Santa Cruz..... | — | — | — | 230 | — | 144 | 374 |
| Santander..... | — | — | (d) 1.114 | 39.160 | — | 3.511 | 43.785 |
| Segovia..... | 3.743 | 945 | (a) 117 | — | — | 258 | 5.063 |
| Sevilla..... | 2.548 | — | — | 4.195 | — | — | 6.743 |
| Soria..... | 7.448 | 858 | (a) 10 | — | 103 | — | 8.419 |
| Tarragona..... | 786 | 434 | — | — | — | — | 1.220 |
| Teruel..... | 5.178 | 64 | — | — | 103 | — | 5.345 |
| Toledo..... | 1.315 | 5.371 | — | — | — | — | 6.686 |
| Valencia..... | 268 | 85 | — | — | 4 | — | 357 |
| Valladolid..... | 2.982 | 799 | — | — | — | — | 3.781 |
| Vizcaya..... | — | — | — | — | — | 2.844 | 2.844 |
| Zamora..... | 1.646 | 219 | — | — | — | — | 1.865 |
| Zaragoza..... | 4.321 | 844 | — | — | 117 | — | 5.282 |
| TOTALES..... | 151.865 | 20.385 | 21.995 | 152.761 | 2.391 | 100.829 | 450.226 |

(a) Fresno.—(b) Aliso.—(c) Abedul.—(d) Fresno y aliso.—(e) Aliso y abedul.

M A D E R A S

Distribución de cortas en montes de todas clases.

| PROVINCIA | MONTES DE UTILIDAD PUBLICA | | | MONTES DE PROPIEDAD PARTICULAR | | | TOTAL DE MONTES | | |
|------------------|----------------------------|--------------------------|------------------------------|--------------------------------|--------------------------|------------------------------|--------------------------|--------------------------|------------------------------|
| | Madera Metros cúbicos | Pies (árboles) Número | Vol. medio Metros cúbicos | Madera Metros cúbicos | Pies (árboles) Número | Vol. medio Metros cúbicos | Madera Metros cúbicos | Pies (árboles) Número | Vol. medio Metros cúbicos |
| Alava..... | 2.301 | 4.141 | 0,55 | 33.342 | 163.747 | 0,20 | 35.643 | 167.888 | 0,21 |
| Albacete..... | 7.901 | 15.066 | 0,52 | 39.538 | 148.369 | 0,26 | 47.439 | 163.435 | 0,29 |
| Alicante..... | 607 | 5.649 | 0,10 | 8.318 | 59.310 | 0,14 | 8.925 | 64.959 | 0,13 |
| Almería..... | 126 | 607 | 0,20 | 1.178 | 3.981 | 0,29 | 1.304 | 4.588 | 0,28 |
| Ávila..... | 39.858 | 88.813 | 0,44 | 19.546 | 222.058 | 0,08 | 59.404 | 310.871 | 0,19 |
| Badajoz..... | — | — | — | 9.213 | 32.826 | 0,28 | 9.213 | 32.826 | 0,28 |
| Baleares..... | 1.341 | 2.133 | 0,62 | 45.316 | 173.335 | 0,26 | 46.657 | 175.468 | 0,26 |
| Barcelona..... | 3.445 | 4.713 | 0,73 | 154.727 | 620.768 | 0,24 | 158.172 | 625.481 | 0,25 |
| Burgos..... | 69.508 | 104.461 | 0,66 | 17.037 | 61.345 | 0,27 | 86.545 | 165.806 | 0,52 |
| Cáceres..... | 4.110 | 7.645 | 0,53 | 18.218 | 47.000 | 0,38 | 22.328 | 54.645 | 0,40 |
| Cádiz..... | 1.019 | 1.802 | 0,56 | 9.665 | 32.629 | 0,29 | 10.684 | 34.431 | 0,31 |
| Castellón..... | 2.440 | 4.560 | 0,53 | 30.019 | 150.615 | 0,19 | 32.459 | 155.175 | 0,20 |
| Ciudad Real..... | — | — | — | 4.935 | 47.999 | 0,10 | 4.935 | 47.999 | 0,10 |
| Córdoba..... | — | — | — | 26.502 | 120.817 | 0,21 | 26.502 | 120.817 | 0,21 |
| Coruña..... | — | — | — | 291.588 | 1.256.203 | 0,23 | 291.588 | 1.256.203 | 0,23 |
| Cuenca..... | 57.290 | 108.772 | 0,52 | 46.747 | 204.360 | 0,22 | 104.037 | 313.132 | 0,33 |
| Gerona..... | 5.482 | 10.880 | 0,50 | 70.810 | 379.054 | 0,18 | 76.292 | 389.934 | 0,19 |
| Granada..... | 3.842 | 13.516 | 0,28 | 20.516 | 114.342 | 0,17 | 24.358 | 127.858 | 0,19 |
| Guadalajara..... | 20.002 | 47.709 | 0,41 | 16.798 | 47.263 | 0,35 | 36.800 | 94.972 | 0,38 |
| Guipúzcoa..... | 11.719 | 96.836 | 0,12 | 34.652 | 250.856 | 0,13 | 46.371 | 347.692 | 0,13 |
| Huelva..... | 34.922 | 74.809 | 0,46 | 91.138 | 538.426 | 0,16 | 126.060 | 613.235 | 0,20 |
| Huesca..... | 38.052 | 54.965 | 0,69 | 27.287 | 147.053 | 0,18 | 65.339 | 202.018 | 0,32 |
| Jaén..... | 52.530 | 44.675 | 1,17 | 11.207 | 48.098 | 0,23 | 63.737 | 92.773 | 0,68 |
| León..... | 6.793 | 32.730 | 0,20 | 31.747 | 124.063 | 0,25 | 38.540 | 156.793 | 0,24 |
| Lérida..... | 58.456 | 58.404 | 1,00 | 23.648 | 123.995 | 0,19 | 82.104 | 182.399 | 0,45 |
| Logroño..... | 8.690 | 10.382 | 0,83 | 20.313 | 68.820 | 0,29 | 29.003 | 79.202 | 0,36 |
| Lugo..... | — | — | — | 78.247 | 336.966 | 0,23 | 78.247 | 336.966 | 0,23 |
| Madrid..... | 9.098 | 10.505 | 0,86 | 8.450 | 17.600 | 0,48 | 17.548 | 28.105 | 0,62 |
| Málaga..... | 3.003 | 10.695 | 0,28 | 8.395 | 53.841 | 0,15 | 11.398 | 64.536 | 0,17 |
| Murcia..... | 1.210 | 2.080 | 0,62 | 13.702 | 108.027 | 0,12 | 14.912 | 110.107 | 0,13 |
| Navarra..... | 95.912 | 249.171 | 0,38 | 46.362 | 156.587 | 0,29 | 142.274 | 405.758 | 0,35 |
| Orense..... | 618 | 575 | 1,07 | 12.769 | 31.766 | 0,40 | 13.387 | 32.341 | 0,40 |
| Oviedo..... | 1.820 | 5.595 | 0,32 | 186.676 | 780.580 | 0,23 | 188.496 | 786.175 | 0,23 |
| Palencia..... | 4.686 | 12.107 | 0,38 | 12.864 | 45.124 | 0,28 | 17.550 | 57.231 | 0,30 |
| Palmas..... | 43 | 24 | 1,79 | 156 | 583 | 0,26 | 199 | 607 | 0,32 |
| Pontevedra..... | 4.776 | 15.621 | 0,30 | 121.198 | 249.636 | 0,48 | 125.974 | 265.257 | 0,47 |
| Salamanca..... | 2.136 | 4.585 | 0,46 | 7.856 | 37.632 | 0,20 | 9.992 | 42.217 | 0,23 |
| Santa Cruz..... | 2.966 | 1.943 | 1,52 | 1.885 | 3.337 | 0,56 | 4.851 | 5.280 | 0,91 |
| Santander..... | 15.438 | 12.602 | 1,22 | 56.868 | 292.530 | 0,19 | 72.306 | 305.132 | 0,23 |
| Segovia..... | 93.393 | 200.609 | 0,46 | 16.765 | 86.700 | 0,19 | 110.158 | 287.309 | 0,38 |
| Sevilla..... | 3.883 | 7.086 | 0,54 | 19.763 | 225.753 | 0,08 | 23.646 | 232.839 | 0,10 |
| Soria..... | 90.706 | 219.603 | 0,41 | 23.489 | 55.984 | 0,41 | 114.195 | 275.587 | 0,41 |
| Tarragona..... | 950 | 1.366 | 0,69 | 53.458 | 160.614 | 0,23 | 54.408 | 161.980 | 0,33 |
| Teruel..... | 23.762 | 36.445 | 0,65 | 28.294 | 65.263 | 0,43 | 52.056 | 101.708 | 0,51 |
| Toledo..... | 40 | 100 | 0,40 | 7.105 | 16.212 | 0,43 | 7.145 | 16.312 | 0,43 |
| Valencia..... | 16.418 | 69.899 | 0,23 | 23.115 | 92.462 | 0,24 | 39.533 | 162.361 | 0,24 |
| Valladolid..... | 14.642 | 52.928 | 0,27 | 15.805 | 81.129 | 0,19 | 30.447 | 134.057 | 0,22 |
| Vizcaya..... | 19.922 | 166.161 | 0,11 | 87.052 | 513.152 | 0,16 | 106.974 | 679.313 | 0,15 |
| Zamora..... | 177 | 397 | 0,44 | 3.909 | 9.975 | 0,39 | 4.086 | 10.372 | 0,39 |
| Zaragoza..... | 3.246 | 7.386 | 0,43 | 6.503 | 22.595 | 0,28 | 9.749 | 29.981 | 0,32 |
| TOTALES..... | 839.279 | 1.880.751 | 0,44 | 1.944.691 | 8.631.380 | 0,22 | 2.783.970 | 10.512.131 | 0,26 |

Handwritten notes in the bottom right corner, including some numbers and partial text.

LEÑAS

Cortas en montes del Estado

| PROVINCIAS | Leñas de copas — Estéreos | LEÑAS BAJAS | | | TOTAL — Estéreos |
|-----------------|---------------------------------|-------------|----------|----------|------------------------|
| | | Encina | Roble | Matorral | |
| | | Estéreos | Estéreos | Estéreos | |
| Albacete..... | 332 | — | — | 4.150 | 4.482 |
| Alicante..... | — | — | — | 6.183 | 6.183 |
| Almería..... | — | — | — | 1.148 | 1.148 |
| Baleares..... | 227 | — | — | — | 227 |
| Barcelona..... | — | 210 | — | — | 210 |
| Cádiz..... | — | — | 841 | 4.000 | 4.841 |
| Castellón..... | — | — | — | 1.200 | 1.200 |
| Cuenca..... | 111 | — | 600 | 1.000 | 1.711 |
| Gerona..... | — | 507 | — | — | 507 |
| Granada..... | — | 150 | — | — | 150 |
| Guadalajara... | — | 644 | — | — | 644 |
| Guipúzcoa..... | 685 | — | — | — | 685 |
| Huelva..... | 160 | — | — | — | 160 |
| Jaén..... | 1.470 | 500 | 448 | 1.000 | 3.418 |
| Lérida..... | 15 | 744 | — | 1.000 | 1.759 |
| Logroño..... | — | — | 350 | — | 350 |
| Madrid. (P. N.) | 48 | — | — | 5.120 | 5.168 |
| Madrid. (P. F.) | — | 310 | — | 1.000 | 1.310 |
| Murcia..... | — | 781 | — | 4.000 | 4.781 |
| Navarra..... | 20.142 | 665 | — | 9.000 | 29.807 |
| Orense..... | — | — | 5 | — | 5 |
| Palmas (Las)... | 15 | — | — | — | 15 |
| Salamanca..... | 33 | — | 50 | — | 83 |
| Segovia (P. N.) | 4.042 | — | 3.371 | — | 7.413 |
| Sevilla..... | 355 | — | — | — | 355 |
| Tarragona..... | — | 50 | — | 500 | 550 |
| Valencia..... | 1.643 | 1.694 | — | 70.000 | 73.337 |
| Zaragoza..... | — | 357 | — | 7.000 | 7.357 |
| TOTALES.... | 29.278 | 6.612 | 5.665 | 116.301 | 157.856 |

Cortas en montes de utilidad pública (Conjunto).

| PROVINCIAS | Cortas ordinarias — Estéreos | Cortas extraordinarias — Estéreos | TOTAL — Estéreos |
|-----------------|------------------------------------|---|------------------------|
| Alava..... | 46.198 | — | 46.198 |
| Albacete..... | 50.656 | — | 50.656 |
| Alicante..... | 15.453 | — | 15.453 |
| Almería..... | 5.510 | — | 5.510 |
| Avila..... | 2.595 | — | 2.595 |
| Baleares..... | 997 | 91 | 1.088 |
| Barcelona..... | 939 | 64 | 1.003 |
| Burgos..... | 145.619 | — | 145.619 |
| Cáceres..... | 17.530 | — | 17.530 |
| Cádiz..... | 21.395 | — | 21.395 |
| Castellón..... | 30.879 | — | 30.879 |
| Ciudad Real... | 6.719 | — | 6.719 |
| Coruña..... | 21.671 | — | 21.671 |
| Cuenca..... | 29.727 | — | 29.727 |
| Gerona..... | 10.207 | — | 10.207 |
| Granada..... | 4.932 | 14.613 | 19.545 |
| Guadalajara... | 53.273 | — | 53.273 |
| Guipúzcoa..... | 30.644 | 908 | 31.552 |
| Huelva..... | 18.971 | 1.969 | 20.940 |
| Huesca..... | 88.734 | 398 | 89.132 |
| Jaén..... | 20.685 | 25 | 20.710 |
| León..... | 171.009 | — | 171.009 |
| Lérida..... | 69.792 | 19.810 | 89.602 |
| Logroño..... | 84.322 | 11.700 | 96.022 |
| Lugo..... | 20.806 | — | 20.806 |
| Madrid..... | 43.028 | 1.375 | 44.403 |
| Málaga..... | 10.438 | — | 10.438 |
| Murcia..... | 5.229 | — | 5.229 |
| Navarra..... | 220.710 | 433 | 221.143 |
| Orense..... | 97.466 | — | 97.466 |
| Oviedo..... | 15.804 | — | 15.804 |
| Palencia..... | 29.260 | 1.256 | 31.116 |
| Palmas (Las)... | 15 | — | 15 |
| Pontevedra..... | 162.311 | 331 | 162.642 |
| Salamanca..... | 16.685 | 199 | 16.884 |
| Santa Cruz..... | 28.332 | 3.630 | 31.962 |
| Santander..... | 69.119 | — | 69.119 |
| Segovia..... | 100.191 | 24.507 | 124.698 |
| Sevilla..... | 2.482 | — | 2.482 |
| Soria..... | 73.956 | 29.492 | 103.448 |
| Tarragona..... | 975 | — | 975 |
| Teruel..... | 103.256 | — | 103.256 |
| Toledo..... | 3.885 | — | 3.885 |
| Valencia..... | 114.889 | 3.504 | 118.393 |
| Valladolid..... | 62.185 | 136.005 | 198.190 |
| Vizcaya..... | 19.762 | 200 | 19.962 |
| Zamora..... | 34.372 | 285 | 34.657 |
| Zaragoza..... | 136.883 | — | 136.883 |
| TOTALES.... | 2.321.096 | 250.795 | 2.571.891 |

LEÑAS

Cortas, por especies, en montes de utilidad pública.

| PROVINCIAS | Pino — Estéreos | Encina — Estéreos | Roble — Estéreos | Alcornos que — Estéreos | Haya — Estéreos | Castaño — Estéreos | Chopo — Estéreos | Otras — Estéreos | Matorral — Estéreos | TOTAL — Estéreos |
|-----------------|-----------------------|-------------------------|------------------------|-------------------------------|-----------------------|--------------------------|------------------------|------------------------|---------------------------|------------------------|
| Alava..... | 1.147 | 11.838 | 16.444 | — | 13.579 | — | — | 1.087 | 2.103 | 46.198 |
| Albacete..... | 4.606 | — | — | — | — | — | — | — | 46.050 | 50.656 |
| Alicante..... | 15.453 | — | — | — | — | — | — | — | — | 15.453 |
| Almería..... | — | 595 | — | — | — | — | — | — | 4.915 | 5.510 |
| Avila..... | 2.290 | — | 305 | — | — | — | — | — | — | 2.595 |
| Baleares..... | 805 | 133 | — | — | — | — | — | 120 | 30 | 1.088 |
| Barcelona..... | 793 | 38 | — | — | — | — | — | — | 172 | 1.003 |
| Burgos..... | 37.130 | 34.843 | 54.093 | — | 9.638 | — | — | 10 | 9.905 | 145.619 |
| Cáceres..... | 200 | 647 | 14.605 | 278 | — | 500 | — | — | 1.300 | 17.530 |
| Cádiz..... | 8.463 | — | 12.832 | — | — | — | — | — | 100 | 21.395 |
| Castellón..... | 2.152 | 28.310 | — | 417 | — | — | — | — | — | 30.879 |
| Ciudad Real... | — | — | 369 | — | — | — | — | — | 6.350 | 6.719 |
| Coruña..... | — | — | — | — | — | — | — | — | 21.671 | 21.671 |
| Cuenca..... | 13.567 | — | 6.280 | — | — | — | 430 | 510 | 8.940 | 29.727 |
| Gerona..... | 10.140 | 67 | — | — | — | — | — | — | — | 10.207 |
| Granada..... | 16.713 | 1.050 | — | — | — | — | — | — | 1.782 | 19.545 |
| Guadalajara... | 15.644 | 1.600 | 30.700 | — | — | — | — | — | 5.329 | 53.273 |
| Guipúzcoa..... | 4.361 | — | 4.618 | — | 20.480 | 590 | — | 1.083 | 420 | 31.552 |
| Huelva..... | 7.170 | 2.150 | — | 2.150 | — | — | — | 9.470 | — | 20.940 |
| Huesca..... | 17.977 | 5.940 | 8.672 | — | 20.323 | — | 50 | 390 | 35.780 | 89.132 |
| Jaén..... | 14.966 | 5.744 | — | 2.150 | — | — | — | — | — | 20.710 |
| León..... | 724 | 685 | 59.919 | — | 13.341 | — | — | 200 | 96.140 | 171.009 |
| Lérida..... | 83.681 | 328 | — | — | 543 | — | — | — | 5.050 | 89.602 |
| Logroño..... | 10.083 | 8.200 | 42.770 | — | 28.170 | — | 130 | — | 6.669 | 96.022 |
| Lugo..... | — | — | 1.243 | — | — | — | — | — | 19.563 | 20.806 |
| Madrid..... | 3.729 | 268 | 34.766 | — | — | — | — | 20 | 5.620 | 44.403 |
| Málaga..... | 2.268 | 71 | 1.314 | 1.835 | — | — | — | — | 4.950 | 10.438 |
| Murcia..... | 1.250 | — | — | — | — | — | — | 103 | 3.876 | 5.229 |
| Navarra..... | — | 8.002 | 62.179 | — | 146.923 | — | — | 4.039 | — | 221.143 |
| Orense..... | 567 | — | 360 | — | — | — | — | — | 96.539 | 97.466 |
| Oviedo..... | 1.000 | — | 5.260 | — | 9.012 | — | — | — | 532 | 15.804 |
| Palencia..... | 10 | — | 17.881 | — | 9.955 | — | — | — | 3.270 | 31.116 |
| Palmas (Las)... | 15 | — | — | — | — | — | — | — | — | 15 |
| Pontevedra..... | 3.766 | — | — | — | — | — | — | 53 | 158.823 | 162.642 |
| Salamanca..... | 431 | 5.273 | 9.777 | — | — | 1.020 | — | 383 | — | 16.884 |
| Santa Cruz..... | 4.481 | — | — | — | — | — | — | 26.481 | 1.000 | 31.962 |
| Santander..... | 3 | 1.325 | 19.974 | — | 9.419 | — | — | 747 | 37.651 | 69.119 |
| Segovia..... | 92.855 | 9.123 | 22.566 | — | — | — | — | 154 | — | 124.698 |
| Sevilla..... | 1.606 | — | — | — | — | — | — | 876 | — | 2.482 |
| Soria..... | 62.533 | 5.008 | 30.828 | — | 2.586 | — | — | 2.493 | — | 103.448 |
| Tarragona..... | 475 | 400 | — | — | — | — | — | — | 100 | 975 |
| Teruel..... | 35.647 | 11.106 | 20.342 | — | — | — | — | — | 36.161 | 103.256 |
| Toledo..... | — | 385 | — | — | — | — | — | 3.500 | — | 3.885 |
| Valencia..... | 27.043 | — | — | — | — | — | — | — | 91.350 | 118.393 |
| Valladolid..... | 197.830 | — | 360 | — | — | — | — | — | — | 198.190 |
| Vizcaya..... | 10.557 | — | 3.659 | — | 3.023 | 42 | — | 2.681 | — | 19.962 |
| Zamora..... | 1.680 | 4.700 | 15.007 | — | — | — | — | 2.130 | 11.140 | 34.657 |
| Zaragoza..... | 16.316 | 6.107 | 27.130 | — | 750 | — | — | — | 86.580 | 136.883 |
| TOTALES.... | 732.127 | 153.936 | 524.253 | 4.680 | 287.742 | 2.152 | 610 | 56.530 | 809.861 | 2.571.891 |

LEÑAS

Cortas, por especies, en montes de propiedad particular.

| PROVINCIAS | Pino | Encina | Roble | Alcornoque | Castaño | Haya | Chopo | Otras | Matorral | TOTAL |
|--------------|-----------|-----------|----------|------------|----------|----------|----------|----------|----------|-----------|
| | Estéreos | Estéreos | Estéreos | Estéreos | Estéreos | Estéreos | Estéreos | Estéreos | Estéreos | Estéreos |
| Alava | 2.528 | — | 19.763 | — | — | 5.971 | 913 | 6.798 | 300 | 36.273 |
| Albacete | 48.885 | — | — | — | — | — | 3.635 | 18.011 | 21.271 | 91.802 |
| Alicante | 92.588 | — | — | — | — | — | — | — | — | 92.588 |
| Almería | 500 | 84 | — | — | — | — | — | — | — | 584 |
| Ávila | 13.300 | 3.772 | 9.973 | — | 71 | — | 487 | 625 | — | 28.228 |
| Badajoz | — | 571.822 | — | 43.040 | — | — | — | — | — | 614.862 |
| Baleares | 128.995 | 23.088 | — | — | — | — | 210 | 4.487 | 5.700 | 162.480 |
| Barcelona | 105.834 | 70.246 | 16.185 | 11.405 | 3.102 | 2.278 | 4.831 | 3.211 | 25.716 | 242.808 |
| Burgos | 3.000 | 16.890 | 16.630 | — | — | 520 | — | 3.050 | — | 40.090 |
| Cáceres | 3.100 | 140.000 | 50.395 | 16.500 | — | — | — | 50.630 | 10.300 | 270.925 |
| Cádiz | 1.213 | 6.003 | 77.320 | — | — | — | — | 9.981 | 2.379 | 96.896 |
| Castellón | 27.500 | 15.105 | — | 2.226 | — | — | — | — | — | 44.831 |
| Ciudad Real | — | 229.900 | 299.800 | — | — | — | — | — | 270.160 | 799.860 |
| Córdoba | 610 | 281.298 | 350 | — | 88 | — | 270 | 676 | — | 283.292 |
| Coruña | 149.000 | — | 850 | — | — | — | — | 42.300 | 81.000 | 273.150 |
| Cuenca | 7.040 | — | 3.400 | — | — | — | — | 2.170 | — | 12.830 |
| Gerona | 15.609 | 128.323 | 15.267 | — | 13.664 | 2.642 | — | 617 | — | 176.122 |
| Granada | 1.550 | 9.627 | — | — | — | — | — | 200 | — | 13.550 |
| Guadalajara | — | 2.337 | 44.414 | — | — | — | — | — | — | 46.751 |
| Guipúzcoa | 2.627 | — | 8.202 | — | — | 22.730 | — | 4.826 | — | 38.385 |
| Huelva | 23.379 | 87.323 | — | 30.281 | — | — | — | 16.008 | — | 156.991 |
| Huesca | 1.651 | 18.052 | 8.050 | — | — | — | — | 3.313 | — | 31.066 |
| Jaén | 13.742 | 17.490 | 10.412 | — | — | — | — | — | — | 41.644 |
| León | — | 4.520 | 12.090 | — | — | — | — | — | 600 | 17.210 |
| Lérida | — | 6.000 | 6.000 | — | — | — | — | — | — | 12.000 |
| Logroño | 600 | — | 4.904 | — | — | 800 | 450 | 330 | — | 7.084 |
| Lugo | 114.764 | — | 10.118 | — | 12.052 | — | — | 19.560 | 74.056 | 230.550 |
| Madrid | 283 | 18.812 | 7.185 | — | — | — | — | 4.534 | 283 | 31.097 |
| Málaga | 6.472 | 14.118 | 1.586 | 4.093 | — | — | — | — | — | 26.269 |
| Murcia | 907 | — | — | — | — | — | — | — | — | 907 |
| Navarra | 2.240 | 415 | 8.204 | — | — | 6.936 | — | 3.181 | — | 21.026 |
| Orense | 8.287 | — | 2.857 | — | 894 | — | — | 1.810 | 38.623 | 52.471 |
| Oviedo | 4.300 | 100 | 800 | — | 2.400 | 2.400 | — | 2.600 | 1.000 | 13.600 |
| Palencia | — | 3.278 | 4.949 | — | — | — | — | — | — | 8.362 |
| Palmas | — | — | — | — | 43 | — | — | 184 | — | 227 |
| Pontevedra | 54.842 | — | 2.905 | — | — | — | — | 4.662 | 150.000 | 212.409 |
| Salamanca | — | 83.655 | 33.416 | — | — | — | — | 7.338 | — | 124.409 |
| Santa Cruz | 1.268 | — | — | — | 139 | — | — | 63.173 | — | 64.580 |
| Santander | 2.615 | — | 11.506 | — | — | 2.162 | — | 26.279 | 207 | 42.769 |
| Segovia | 9.081 | 12.951 | 541 | — | — | — | — | 1.966 | — | 24.539 |
| Sevilla | 10.290 | 28.040 | — | 2.076 | 1.382 | — | — | 7.416 | — | 51.139 |
| Soria | 6.623 | 29.711 | 11.798 | — | — | — | — | 5.108 | 3.210 | 60.871 |
| Tarragona | 53.500 | 12.420 | 4.300 | — | — | — | — | — | 20.000 | 90.220 |
| Teruel | 40.686 | 32.677 | 3.963 | — | — | — | — | 1.609 | — | 78.935 |
| Toledo | — | — | — | — | — | — | — | 54.870 | — | 54.870 |
| Valencia | 36.412 | — | — | — | — | — | — | — | 34.584 | 70.996 |
| Valladolid | 95.308 | 35.335 | — | — | — | — | — | 2.548 | — | 133.323 |
| Vizcaya | 52.689 | 920 | 4.551 | — | — | 5.949 | — | 17.370 | — | 81.479 |
| Zamora | 1.486 | 14.382 | 10.861 | — | — | — | — | 1.771 | 200 | 28.700 |
| Zaragoza | 1.204 | 1.451 | 11.345 | — | — | — | — | 578 | 10.100 | 24.678 |
| TOTALES..... | 1.146.508 | 1.920.445 | 734.890 | 109.621 | 33.835 | 52.438 | 23.089 | 390.796 | 749.406 | 5.160.728 |

LEÑAS

Cortas, por especies, en el total de montes.

| PROVINCIAS | Pino | Encina | Roble | Alcornoque | Haya | Castaño | Chopo | Otras | Matorral | TOTAL |
|--------------|-----------|-----------|-----------|------------|----------|----------|----------|----------|-----------|-----------|
| | Estéreos | Estéreos | Estéreos | Estéreos | Estéreos | Estéreos | Estéreos | Estéreos | Estéreos | Estéreos |
| Alava | 3.675 | 11.838 | 36.207 | — | 19.550 | — | 913 | 7.885 | 2.403 | 82.741 |
| Albacete | 53.491 | — | — | — | — | — | 3.635 | 18.011 | 67.321 | 142.458 |
| Alicante | 108.041 | — | — | — | — | — | — | — | — | 108.041 |
| Almería | 500 | 679 | — | — | — | — | — | — | 4.915 | 6.094 |
| Ávila | 15.590 | 3.772 | 10.278 | — | — | 71 | 487 | 625 | — | 30.823 |
| Badajoz | — | 571.822 | — | 43.040 | — | — | — | — | — | 614.862 |
| Baleares | 129.800 | 23.221 | — | — | — | — | 210 | 4.607 | 5.730 | 163.568 |
| Barcelona | 106.627 | 70.284 | 16.185 | 11.405 | 2.278 | 3.102 | 4.831 | 3.211 | 25.888 | 243.811 |
| Burgos | 40.130 | 51.733 | 70.723 | — | 10.158 | — | — | 3.060 | 9.905 | 185.709 |
| Cáceres | 3.300 | 140.647 | 65.000 | 16.778 | — | 500 | — | 50.630 | 11.600 | 288.455 |
| Cádiz | 9.676 | 6.003 | 90.152 | — | — | — | — | 9.981 | 2.479 | 118.291 |
| Castellón | 29.652 | 43.415 | — | 2.643 | — | — | — | — | — | 75.710 |
| Ciudad Real | — | 229.900 | 300.169 | — | — | — | — | — | 276.510 | 806.579 |
| Córdoba | 610 | 281.298 | 350 | — | — | 88 | 270 | 676 | — | 283.292 |
| Coruña | 149.000 | — | 850 | — | — | — | — | 42.300 | 102.671 | 294.821 |
| Cuenca | 20.607 | — | 9.680 | — | — | — | 650 | 2.680 | 8.940 | 42.557 |
| Gerona | 25.749 | 128.390 | 15.267 | — | 2.642 | 13.664 | — | 617 | — | 186.329 |
| Granada | 18.263 | 10.677 | — | — | — | — | — | 200 | — | 33.095 |
| Guadalajara | 15.644 | 3.937 | 75.114 | — | — | — | — | — | — | 100.024 |
| Guipúzcoa | 6.988 | — | 12.820 | — | 43.210 | 590 | — | 5.909 | 420 | 69.937 |
| Huelva | 30.549 | 89.473 | — | 32.431 | — | — | — | 25.478 | — | 177.931 |
| Huesca | 19.628 | 23.992 | 16.722 | — | 20.323 | — | 50 | 3.703 | 35.780 | 120.198 |
| Jaén | 28.708 | 23.234 | 10.412 | — | — | — | — | — | — | 62.354 |
| León | 724 | 5.205 | 72.009 | — | 13.341 | — | — | 200 | 96.740 | 188.219 |
| Lérida | 83.681 | 6.328 | 6.000 | — | 543 | — | — | — | 5.050 | 101.602 |
| Logroño | 10.683 | 8.200 | 47.674 | — | 28.970 | — | 580 | 330 | 6.669 | 103.106 |
| Lugo | 114.764 | — | 11.361 | — | — | 12.052 | — | 19.560 | 93.619 | 251.356 |
| Madrid | 4.012 | 19.080 | 41.951 | — | — | — | 283 | 4.554 | 5.620 | 75.500 |
| Málaga | 8.740 | 14.189 | 2.900 | 5.928 | — | — | — | — | 4.950 | 36.707 |
| Murcia | 2.157 | — | — | — | — | — | — | — | 103 | 3.876 |
| Navarra | 2.240 | 8.417 | 70.383 | — | 153.909 | — | — | — | 7.220 | 242.169 |
| Orense | 8.854 | — | 3.217 | — | — | 894 | — | 1.810 | 135.162 | 149.937 |
| Oviedo | 5.300 | 100 | 6.060 | — | 11.412 | 2.400 | — | 2.600 | 1.532 | 29.404 |
| Palencia | 10 | 3.278 | 22.830 | — | 9.955 | — | 135 | — | 3.270 | 39.478 |
| Palmas | 15 | — | — | — | — | — | — | — | 184 | 242 |
| Pontevedra | 58.608 | — | 2.905 | — | — | — | — | 4.715 | 308.823 | 375.051 |
| Salamanca | 431 | 88.928 | 43.193 | — | — | 1.020 | — | 7.721 | — | 141.293 |
| Santa Cruz | 5.749 | — | — | — | — | — | — | — | 139 | 96.542 |
| Santander | 2.618 | 1.325 | 31.480 | — | 11.581 | — | — | 27.026 | 37.858 | 111.888 |
| Segovia | 101.936 | 22.074 | 23.107 | — | — | — | — | 2.120 | — | 149.237 |
| Sevilla | 11.896 | 28.040 | — | 2.076 | — | 1.382 | 1.935 | 8.292 | — | 53.621 |
| Soria | 69.156 | 34.719 | 42.626 | — | 2.586 | — | 4.421 | 7.601 | 3.210 | 164.319 |
| Tarragona | 53.975 | 12.820 | 4.300 | — | — | — | — | — | 20.100 | 91.195 |
| Teruel | 76.333 | 43.783 | 24.305 | — | — | — | — | 1.609 | 36.161 | 182.191 |
| Toledo | — | — | 385 | — | — | — | — | 58.370 | — | 58.755 |
| Valencia | 63.455 | — | — | — | — | — | — | — | 125.934 | 189.389 |
| Valladolid | 293.138 | 35.335 | 360 | — | — | — | 2.548 | 132 | — | 331.513 |
| Vizcaya | 63.246 | 920 | 8.210 | — | 8.972 | 42 | — | 20.051 | — | 101.441 |
| Zamora | 3.166 | 19.082 | 25.868 | — | — | — | — | 3.901 | 11.340 | 63.357 |
| Zaragoza | 17.520 | 7.558 | 38.475 | — | 750 | — | 578 | — | 96.680 | 161.561 |
| TOTALES..... | 1.878.635 | 2.074.081 | 1.259.143 | 114.301 | 340.180 | 35.987 | 23.699 | 447.326 | 1.559.267 | 7.732.619 |

NOTA.—Las leñas de Copas, de todas las especies, incluidas en el presente estado, se valoran conjuntamente con sus maderas, por constituir un solo aprovechamiento a los efectos de su adjudicación y valoración única.

LEÑAS

Resumen general.

| PROVINCIAS | LEÑAS DE MONTE ALTO | | | LEÑAS DE MONTE BAJO | | | LEÑAS DE MATORRAL | | | TOTAL |
|------------------|----------------------------|--------------------------------|-----------|----------------------------|--------------------------------|-----------|----------------------------|--------------------------------|-----------|-----------|
| | Montes de utilidad pública | Montes de propiedad particular | Total | Montes de utilidad pública | Montes de propiedad particular | Total | Montes de utilidad pública | Montes de propiedad particular | Total | |
| | Estéreos | Estéreos | Estéreos | Estéreos | Estéreos | Estéreos | Estéreos | Estéreos | Estéreos | |
| Alava..... | 44.095 | 35.973 | 80.068 | — | — | — | 2.103 | 300 | 2.403 | 82.471 |
| Albacete..... | 4.606 | 70.531 | 75.137 | — | — | — | 46.050 | 21.271 | 67.321 | 142.458 |
| Alicante..... | 2.425 | 8.746 | 11.171 | — | — | — | 13.028 | 83.842 | 96.870 | 108.041 |
| Almería..... | 45 | 584 | 629 | 550 | — | 550 | 4.915 | — | 4.915 | 6.094 |
| Avila..... | 2.595 | — | 2.595 | — | 28.228 | 28.228 | — | — | — | 30.823 |
| Badajoz..... | — | 614.862 | 614.862 | — | — | — | — | — | — | 614.862 |
| Baleares..... | 938 | 152.934 | 153.872 | 120 | 3.846 | 3.966 | 30 | 5.700 | 5.730 | 163.568 |
| Barcelona..... | 793 | 112.943 | 113.736 | 38 | 104.149 | 104.187 | 172 | 25.716 | 25.888 | 243.811 |
| Burgos..... | 50.301 | 7.420 | 57.721 | 85.413 | 32.670 | 118.083 | 9.905 | — | 9.905 | 185.709 |
| Cáceres..... | 14.324 | 250.625 | 264.949 | 1.906 | 10.000 | 11.906 | 1.300 | 10.300 | 11.600 | 288.455 |
| Cádiz..... | 21.295 | 94.517 | 115.812 | — | — | — | 100 | 2.379 | 2.479 | 118.291 |
| Castellón..... | 17.279 | 36.162 | 53.441 | 13.600 | 8.669 | 22.269 | — | — | — | 75.710 |
| Ciudad Real..... | 369 | 158.550 | 158.919 | — | 371.150 | 371.150 | 6.350 | 270.160 | 276.510 | 806.579 |
| Córdoba..... | — | 40.294 | 40.294 | — | 242.998 | 242.998 | — | — | — | 283.292 |
| Coruña..... | — | 154.150 | 154.150 | — | 38.000 | 38.000 | 21.671 | 81.000 | 102.671 | 294.821 |
| Cuenca..... | 13.567 | 7.260 | 20.827 | 7.220 | 5.570 | 12.790 | 8.940 | — | 8.940 | 42.557 |
| Gerona..... | 10.140 | 34.135 | 44.275 | 67 | 141.987 | 142.054 | — | — | — | 186.329 |
| Granada..... | 16.713 | 4.222 | 20.935 | 1.050 | 9.328 | 10.378 | 1.782 | — | 1.782 | 33.095 |
| Guadalajara..... | 15.644 | — | 15.644 | 32.300 | 46.751 | 79.051 | 5.329 | — | 5.329 | 100.024 |
| Guipúzcoa..... | 13.549 | 16.162 | 29.711 | 17.583 | 22.223 | 39.806 | 420 | — | 420 | 69.937 |
| Huelva..... | 16.640 | 32.768 | 49.408 | 4.300 | 124.223 | 128.523 | — | — | — | 177.931 |
| Huesca..... | 41.165 | 1.651 | 42.816 | 12.187 | 29.415 | 41.602 | 35.780 | — | 35.780 | 120.198 |
| Jaén..... | 12.710 | 31.232 | 43.942 | 8.000 | 10.412 | 18.412 | — | — | — | 62.354 |
| León..... | 9.113 | — | 9.113 | 65.756 | 16.610 | 82.366 | 96.140 | 600 | 96.740 | 188.219 |
| Lérida..... | 23.337 | 6.000 | 29.337 | 61.215 | 6.000 | 67.215 | 5.050 | — | 5.050 | 101.602 |
| Logroño..... | 45.286 | 1.380 | 46.666 | 44.067 | 5.704 | 49.771 | 6.669 | — | 6.669 | 103.106 |
| Lugo..... | 1.243 | 156.494 | 157.737 | — | — | — | 19.563 | 74.056 | 93.619 | 251.356 |
| Madrid..... | 3.777 | 7.264 | 11.041 | 35.006 | 23.833 | 58.839 | 5.620 | — | 5.620 | 75.500 |
| Málaga..... | 5.488 | 26.269 | 31.757 | — | — | — | 4.950 | — | 4.950 | 36.707 |
| Murcia..... | 1.353 | 907 | 2.260 | — | — | — | 3.876 | — | 3.876 | 6.136 |
| Navarra..... | 158.714 | 12.087 | 170.801 | 62.429 | 8.939 | 71.368 | — | — | — | 242.169 |
| Orense..... | 567 | 13.108 | 13.675 | 360 | 740 | 1.100 | 96.539 | 38.623 | 135.162 | 149.937 |
| Oviedo..... | 15.272 | 9.900 | 25.172 | — | 2.700 | 2.700 | 532 | 1.000 | 1.532 | 29.404 |
| Palencia..... | 2.046 | 136 | 2.181 | 25.800 | 8.227 | 34.027 | 3.270 | — | 3.270 | 39.478 |
| Palmas..... | 15 | 197 | 212 | — | 4 | 4 | — | 26 | 26 | 242 |
| Pontevedra..... | 3.819 | 62.409 | 66.228 | — | — | — | 158.823 | 150.000 | 308.823 | 375.051 |
| Salamanca..... | 10.343 | 115.036 | 125.379 | 6.541 | 9.373 | 15.914 | — | — | — | 141.293 |
| Santa Cruz..... | 5.856 | 2.229 | 8.085 | 25.106 | 62.351 | 87.457 | 1.000 | — | 1.000 | 96.542 |
| Santander..... | 11.108 | 21.629 | 32.737 | 20.360 | 20.933 | 41.293 | 37.651 | 207 | 37.858 | 111.888 |
| Segovia..... | 93.255 | 11.047 | 104.302 | 31.443 | 13.492 | 44.935 | — | — | — | 149.237 |
| Sevilla..... | 2.482 | 10.290 | 12.772 | — | 40.849 | 40.849 | — | — | — | 53.621 |
| Soria..... | 65.119 | 19.922 | 85.041 | 38.329 | 37.739 | 76.068 | — | 3.210 | 3.210 | 164.319 |
| Tarragona..... | 475 | 53.500 | 53.975 | 400 | 16.720 | 17.120 | 100 | 20.000 | 20.100 | 91.195 |
| Teruel..... | 35.647 | 40.685 | 76.333 | 31.448 | 38.249 | 69.697 | 36.161 | — | 36.161 | 182.191 |
| Toledo..... | 385 | — | 385 | 3.500 | 54.870 | 58.370 | — | — | — | 58.755 |
| Valencia..... | 27.043 | 36.412 | 63.455 | — | — | — | 91.350 | 34.584 | 125.934 | 189.389 |
| Valladolid..... | 197.830 | 97.988 | 295.818 | 360 | 35.335 | 35.695 | — | — | — | 331.513 |
| Vizcaya..... | 19.322 | 65.289 | 84.611 | 640 | 16.190 | 16.830 | — | — | — | 101.441 |
| Zamora..... | 7.562 | 24.992 | 32.554 | 15.955 | 3.508 | 19.463 | 11.140 | 200 | 11.340 | 63.357 |
| Zaragoza..... | 17.746 | 1.782 | 19.528 | 32.557 | 12.796 | 45.353 | 86.580 | 10.100 | 96.680 | 161.561 |
| TOTALES..... | 1.063.396 | 2.662.673 | 3.726.069 | 685.606 | 1.664.781 | 2.350.387 | 822.889 | 833.274 | 1.656.163 | 7.732.619 |

PASTOS

Superficies totales.

| PROVINCIAS | MONTES DE UTILIDAD PUBLICA | | | Montes de régimen privado | TOTAL |
|------------------|----------------------------|---------|-----------|---------------------------|------------|
| | Pastada | Vedada | TOTAL | | |
| | Ha. | Ha. | Ha. | Ha. | Ha. |
| Alava..... | 122.032 | — | 122.032 | 66.968 | 189.000 |
| Albacete..... | 155.822 | 11.328 | 167.150 | 285.649 | 452.799 |
| Alicante..... | 47.242 | 4.610 | 51.852 | 205.754 | 257.606 |
| Almería..... | 62.859 | 18.438 | 81.297 | 152.671 | 233.968 |
| Avila..... | 97.077 | 9.241 | 106.318 | 229.040 | 335.358 |
| Badajoz..... | 24.132 | 2.339 | 26.471 | 515.580 | 542.051 |
| Baleares..... | 2.894 | 1.160 | 4.054 | 121.260 | 125.314 |
| Barcelona..... | 11.041 | 400 | 11.441 | 317.497 | 328.938 |
| Burgos..... | 219.808 | 6.112 | 225.920 | 152.678 | 378.598 |
| Cáceres..... | 50.986 | 7.392 | 58.378 | 1.046.852 | 1.105.230 |
| Cádiz..... | 34.390 | 1.258 | 35.648 | 89.048 | 124.696 |
| Castellón..... | 22.083 | 2.530 | 24.613 | 284.155 | 308.768 |
| Ciudad Real..... | 39.666 | 9.098 | 48.764 | 596.756 | 645.520 |
| Córdoba..... | 6.557 | 2.028 | 8.585 | 575.823 | 584.408 |
| Coruña..... | 40.179 | 747 | 40.926 | 317.800 | 358.726 |
| Cuenca..... | 158.599 | 35.685 | 194.284 | 368.629 | 562.913 |
| Gerona..... | 25.270 | 16.403 | 41.673 | 251.789 | 293.462 |
| Granada..... | 118.616 | 19.898 | 138.514 | 198.891 | 337.405 |
| Guadalajara..... | 105.153 | 23.005 | 128.158 | 347.083 | 475.241 |
| Guipúzcoa..... | 19.923 | 10.336 | 30.259 | 57.282 | 87.541 |
| Huelva..... | 41.674 | 9.012 | 50.686 | 532.689 | 583.375 |
| Huesca..... | 271.721 | 41.968 | 313.689 | 603.418 | 917.107 |
| Jaén..... | 112.950 | 40.677 | 153.627 | 223.490 | 377.117 |
| León..... | 501.397 | 24.280 | 525.677 | 139.631 | 665.308 |
| Lérida..... | 188.953 | 15.583 | 204.536 | 90.000 | 294.536 |
| Logroño..... | 118.673 | 13.223 | 131.896 | 20.398 | 152.294 |
| Lugo..... | 43.684 | 10.920 | 54.604 | 457.946 | 512.550 |
| Madrid..... | 47.191 | 25.980 | 73.171 | 174.392 | 247.563 |
| Málaga..... | 65.863 | 25.557 | 91.420 | 115.493 | 206.913 |
| Murcia..... | 104.549 | 32.723 | 137.272 | 284.204 | 421.476 |
| Navarra..... | 325.093 | 28.500 | 353.593 | 189.900 | 543.493 |
| Orense..... | 121.664 | 10.125 | 131.789 | 248.682 | 380.471 |
| Oviedo..... | 216.794 | 1.517 | 218.309 | 416.142 | 634.451 |
| Palencia..... | 100.787 | 26.039 | 126.826 | 68.660 | 195.486 |
| Palmas..... | 2.783 | — | 2.783 | 7.127 | 9.910 |
| Pontevedra..... | 43.417 | 9.091 | 52.508 | 89.009 | 141.517 |
| Salamanca..... | 50.004 | 13.356 | 63.360 | 410.261 | 473.621 |
| Santa Cruz..... | — | 85.246 | 85.246 | 41.959 | 127.205 |
| Santander..... | 167.758 | 98.615 | 266.373 | 33.350 | 299.723 |
| Segovia..... | 69.181 | 38.778 | 107.959 | 37.428 | 145.387 |
| Sevilla..... | 9.604 | 2.667 | 12.271 | 478.718 | 490.989 |
| Soria..... | 110.971 | 15.682 | 126.653 | 285.699 | 412.352 |
| Tarragona..... | 31.275 | 10.580 | 41.855 | 152.283 | 194.138 |
| Teruel..... | 228.397 | 12.932 | 241.329 | 191.353 | 432.682 |
| Toledo..... | 56.511 | 7.112 | 63.623 | 356.577 | 420.260 |
| Valencia..... | 229.172 | 14.183 | 243.355 | 126.316 | 369.671 |
| Valladolid..... | 25.163 | 9.832 | 34.995 | 66.855 | 101.850 |
| Vizcaya..... | 28.199 | 3.875 | 32.074 | 41.208 | 73.282 |
| Zamora..... | 56.680 | 2.730 | 59.410 | 105.776 | 165.186 |
| Zaragoza..... | 262.077 | 50.799 | 312.876 | 411.475 | 724.351 |
| TOTALES..... | 4.996.512 | 863.590 | 5.860.102 | 12.581.644 | 18.441.746 |

PASTOS

Aprovechamientos en Montes del Estado.

| PROVINCIAS | Superficie pastada Ha. | CABEZAS DE GANADO | | | | | Reducción a lanares |
|----------------------|---------------------------|-------------------|--------|-------|--------|------------|---------------------|
| | | Lanar | Cabrío | Cerda | Vacuno | Otro mayor | |
| Albacete..... | 4.314 | 2.059 | 73 | — | — | 83 | 2.786 |
| Alicante..... | 4.772 | 1.910 | 823 | — | — | — | 3.556 |
| Almería..... | 1.647 | 715 | — | — | — | — | 715 |
| Barcelona..... | 2.047 | 5.560 | — | 14 | 48 | 19 | 6.037 |
| Castellón..... | 1.434 | 2.400 | — | — | 220 | — | 3.720 |
| Ciudad Real..... | 538 | — | 200 | — | — | — | 400 |
| Cuenca..... | 3.842 | 5.129 | — | — | — | — | 5.129 |
| Gerona..... | 4.009 | 4.700 | — | 10 | 365 | 215 | 8.435 |
| Granada..... | 2.332 | 1.305 | 200 | — | — | — | 1.705 |
| Guadalajara..... | 783 | 625 | — | — | — | — | 625 |
| Guipúzcoa..... | 400 | 500 | — | — | — | — | 500 |
| Huelva..... | 250 | — | 224 | 50 | — | — | 648 |
| Jaén..... | 34.702 | 13.768 | 2.847 | 30 | 510 | 60 | 23.062 |
| León..... | 500 | 500 | — | — | — | — | 500 |
| Lérida..... | 10.436 | 9.517 | — | — | 309 | 129 | 12.274 |
| Logroño..... | 310 | — | — | — | 120 | 80 | 1.280 |
| Madrid..... | 7.167 | 2.188 | 200 | — | 162 | 14 | 3.658 |
| Madrid..... | 2.957 | 2.140 | 145 | — | 504 | — | 5.454 |
| Málaga..... | 18 | 20 | — | 10 | — | — | 60 |
| Murcia..... | 17.228 | 6.100 | 796 | — | 41 | — | 7.938 |
| Navarra..... | 19.879 | 34.514 | 2.337 | 980 | 1.814 | — | 53.992 |
| Orense..... | 18 | 6 | 4 | — | 2 | — | 26 |
| Palmas..... | 2.783 | — | 200 | — | — | — | 400 |
| Salamanca..... | 300 | — | — | — | 200 | — | 1.200 |
| Segovia (P. N.)..... | 4.266 | 20.127 | 56 | — | 30 | — | 20.419 |
| Sevilla..... | 1.220 | 1.095 | 30 | — | 155 | — | 2.085 |
| Tarragona..... | 2.689 | 2.580 | 80 | — | — | — | 2.740 |
| Toledo..... | 400 | — | — | — | 60 | — | 360 |
| Valencia..... | 10.426 | 2.860 | — | — | — | — | 2.860 |
| Zaragoza..... | 296 | 100 | — | — | — | — | 100 |
| TOTALES..... | 141.963 | 120.418 | 8.215 | 1.094 | 4.540 | 600 | 172.664 |

NOTA.—Las cabezas de ganado que figuran en el presente estado se han reducido a «Lanares» mediante las equivalencias siguientes:
 Cabrío = 2 lanares. — Cerda = 4. — Vacuno = 6. — Otro ganado mayor = 7.
 Las abreviaturas expresan lo siguiente: P. N. = Patrimonio Nacional (Antiguo Real Patrimonio); P. F. = Patrimonio Forestal del Estado.

PASTOS

Aprovechamientos en Montes de Utilidad Pública.

| PROVINCIAS | NÚMERO DE CABEZAS DE GANADO DE RENTA | | | | | Número de cabezas de ganado de labor | | TOTAL (Reducido a cabezas de ganado lanar) |
|------------------|--------------------------------------|---------|---------|---------|--------|--------------------------------------|--------|--|
| | Lanar | Cabrío | Cerda | Vacuno | Otras | Mayor | Menor | |
| Alava..... | 182.000 | 44.000 | 30.000 | 32.000 | — | 2.000 | — | 596.000 |
| Albacete..... | 151.587 | 4.058 | 120 | 6.473 | — | 83 | — | 199.602 |
| Alicante..... | 14.545 | 4.290 | — | 34 | — | — | — | 23.329 |
| Almería..... | 44.245 | 11.905 | — | 95 | 60 | — | — | 68.865 |
| Ávila..... | 70.320 | 29.254 | 250 | 14.978 | — | — | — | 219.696 |
| Badajoz..... | 12.650 | 8.225 | 1.080 | 1.092 | — | 410 | — | 42.842 |
| Baleares..... | 1.522 | — | 177 | 5 | — | 43 | — | 2.561 |
| Barcelona..... | 15.072 | — | 14 | 577 | — | — | — | 18.590 |
| Burgos..... | 178.652 | 46.446 | 469 | 28.224 | 10.610 | — | — | 485.204 |
| Cáceres..... | 37.554 | 37.315 | 3.015 | 6.965 | 1.770 | 3.853 | — | 200.085 |
| Cádiz..... | 8.641 | 4.843 | 6.351 | 5.607 | 2.409 | — | — | 87.009 |
| Castellón..... | 28.075 | — | 1.025 | — | — | 1.055 | — | 39.560 |
| Ciudad Real..... | 11.061 | 8.852 | 622 | 1.712 | 352 | — | — | 42.933 |
| Córdoba..... | 2.800 | 800 | 50 | 250 | — | 100 | — | 6.800 |
| Coruña..... | 10.087 | 1.011 | 3.833 | 5.735 | — | 1.336 | — | 71.203 |
| Cuenca..... | 216.650 | 2.561 | — | 1.075 | — | 4.568 | 14.145 | 316.778 |
| Gerona..... | 41.387 | — | 10 | 1.897 | 441 | — | — | 54.453 |
| Granada..... | 108.072 | 13.319 | — | 1.848 | — | 890 | — | 152.028 |
| Guadalajara..... | 130.425 | 14.514 | — | 2.419 | — | 2.911 | 471 | 196.228 |
| Guipúzcoa..... | 29.522 | — | 154 | 553 | 884 | — | — | 36.992 |
| Huelva..... | 7.553 | 6.467 | 410 | 1.178 | — | 270 | — | 31.085 |
| Huesca..... | 445.874 | 20.609 | — | 12.223 | 1.913 | 5.983 | 8.845 | 645.343 |
| Jaén..... | 50.737 | 10.999 | 162 | 1.430 | 86 | 334 | — | 84.645 |
| León..... | 242.297 | 53.324 | 72 | 25.696 | 180 | 12.410 | 2.238 | 599.951 |
| Lérida..... | 278.803 | 11.431 | — | 16.021 | — | 8.274 | — | 455.709 |
| Logroño..... | 140.842 | 24.042 | 1.707 | 13.773 | 4.980 | 509 | 81 | 302.199 |
| Lugo..... | 19.495 | 6.077 | 1.944 | — | — | 14.810 | — | 143.095 |
| Madrid..... | 70.469 | 17.934 | 290 | 11.134 | 745 | 2.180 | 248 | 193.533 |
| Málaga..... | 19.613 | 17.861 | 2.946 | 1.661 | 750 | 1.310 | — | 89.255 |
| Murcia..... | 38.546 | 8.968 | — | 1 | 34 | — | — | 56.726 |
| Navarra..... | 290.000 | 15.000 | 34.500 | 16.800 | — | 20.900 | — | 705.100 |
| Orense..... | 40.619 | 20.377 | 10.624 | 11.850 | 2.250 | 30.808 | 340 | 420.985 |
| Oviedo..... | 76.749 | 39.458 | 1.167 | 114.012 | — | 5.944 | 4.866 | 905.477 |
| Palencia..... | 162.470 | 4.006 | — | 24.280 | — | 3.774 | 63 | 342.832 |
| Palmas..... | — | 200 | — | — | — | — | — | 400 |
| Pontevedra..... | 16.422 | 4.544 | — | 14.155 | 1.970 | — | — | 118.320 |
| Salamanca..... | 16.842 | 12.772 | 284 | 5.839 | 55 | 782 | 279 | 85.366 |
| Santander..... | 63.897 | 17.522 | 5.336 | 66.491 | 8.111 | 8.067 | — | 608.144 |
| Segovia..... | 127.417 | 3.207 | — | 9.994 | 88 | 21.578 | 22.307 | 434.421 |
| Sevilla..... | 4.495 | 1.980 | 760 | 1.410 | 850 | 1.930 | 200 | 37.665 |
| Soria..... | 132.825 | 18.566 | — | 9.319 | — | 4.075 | — | 254.396 |
| Tarragona..... | 21.255 | 8.347 | — | 190 | — | — | — | 39.089 |
| Teruel..... | 206.717 | 12.916 | — | 4.613 | — | 3.330 | 901 | 287.141 |
| Toledo..... | 36.404 | 15.570 | 160 | 1.425 | — | 1.181 | — | 85.001 |
| Valencia..... | 139.788 | 4.095 | — | — | 93 | — | — | 148.350 |
| Valladolid..... | 52.271 | — | — | 435 | — | 1.360 | — | 64.401 |
| Vizcaya..... | 28.984 | 30 | — | 1.881 | 20 | — | — | 40.410 |
| Zamora..... | 61.464 | 4.052 | — | 3.500 | 1.094 | 10.636 | 3.500 | 183.396 |
| Zaragoza..... | 248.227 | 5.459 | — | 1.093 | — | 1.706 | 4.872 | 297.133 |
| TOTALES..... | 4.335.942 | 597.206 | 107.532 | 481.960 | 39.715 | 179.400 | 63.356 | 10.520.326 |

NOTA.—Las equivalencias, para la reducción a Lanares, de las diversas cabezas de ganado que figuran en el presente resumen, son las que se expresan a continuación: Cabezas de Vacuno=seis lanares.—Cabrío=dos. Cerda = cuatro.—Cabezas de ganado de Labor: Mayor=siete lanares; y Menor=cuatro lanares.

RESINA Y CORCHO

Montes del Estado.

| PROVINCIAS | RESINACION | | DESCORCHE | | PRODUCCION — Kilogramos/pie |
|---------------|---------------------|-------------------|----------------------|-------------------|-----------------------------------|
| | Miera Kilogramos | Número de pies | Corcho Kilogramos | Número de pies | |
| Albacete..... | 197.120 | 109.961 | — | — | 1,790 |
| Cuenca..... | 178.215 | 115.875 | — | — | 1,538 |
| Jaén..... | 473.747 | 1:9.499 | — | — | 2,500 |
| Málaga..... | — | — | Sin descortche | | — |
| TOTALES..... | 849.082 | 415.335 | — | — | 2,004 (miera) |

RESINA

Montes de Utilidad Pública (Conjunto).

| PROVINCIAS | NUMERO DE PINOS RESINADOS | | | PRODUCCION ANUAL DE MIERA | |
|------------------|---------------------------|-----------|----------------|---------------------------|-----------------------|
| | A. vida | A. muerte | Total de pinos | TOTAL Kilogramo | Por pino Kilogramo |
| Albacete..... | 814.285 | — | (c) 814.285 | 1.413.506 | 1,736 |
| Avila..... | 953.217 | 174.008 | (a) 1.127.225 | 2.657.901 | 2,357 |
| Burgos..... | 1.116.293 | 13.220 | (a) 1.129.513 | 2.450.808 | 2,169 |
| Cuenca..... | 1.622.796 | — | (d) 1.622.796 | 2.495.338 | 1,538 |
| Granada..... | — | — | — | — | — |
| Guadalajara..... | 1.131.846 | — | (d) 1.131.846 | 1.783.885 | 1,576 |
| Jaén..... | 177.881 | — | (a) 177.881 | 372.602 | 2,095 |
| León..... | 211.570 | — | (a) 211.570 | 538.807 | 2,546 |
| Madrid..... | 132.724 | — | (a) 132.724 | 305.265 | 2,300 |
| Málaga..... | — | — | — | — | — |
| Salamanca..... | 26.163 | — | (a) 26.163 | 57.136 | 2,183 |
| Segovia..... | 1.871.569 | 112.767 | (a) 1.984.336 | 8.545.319 | 4,306 |
| Soria..... | 1.591.222 | 40.015 | (d) 1.631.237 | 4.447.606 | 2,726 |
| Teruel..... | 846.342 | — | (a) 846.342 | 1.550.498 | 1,832 |
| Valladolid..... | 399.158 | 39.521 | (a) 438.679 | 1.140.241 | 2,599 |
| Zaragoza..... | 30.000 | — | (b) 30.000 | 44.520 | 1,484 |
| TOTALES..... | 10.925.066 | 379.531 | 11.304.597 | 27.803.432 | 2,459 |

(a) Pinaster.—(b) Halepensis.—(c) Pinaster y halepensis.—(d) Pinaster y laricio.

CORCHO

Montes de Utilidad Pública (Conjunto).

| PROVINCIAS | NUMERO DE ALCORNOQUES DESCORCHADOS | | | PRODUCCION ANUAL DE CORCHO | | |
|----------------|------------------------------------|------------|---------------|-----------------------------|-----------------------|------------------------------|
| | Bornizos | Segunderos | Total de pies | TOTAL Quintales métricos | Por pie Kilogramos | Descortche Metros cuadros |
| Cáceres..... | 417 | 10.040 | 10.457 | 2.000 | 19,126 | 28.571 |
| Cádiz..... | 41.710 | 111.930 | 143.640 | 27.152 | 17,672 | 344.534 |
| Castellón..... | 219 | 207 | 426 | 62 | 14,554 | 632 |
| Málaga..... | 14.427 | 119.525 | 133.952 | 20.464 | 15,277 | 245.540 |
| Santander..... | 1.220 | 925 | 2.145 | 300 | 13,986 | 5.000 |
| Sevilla..... | — | 39.650 | 39.650 | 3.965 | 10.000 | 56.643 |
| Zamora..... | — | 356 | 356 | 75 | 21.067 | 1.071 |
| TOTALES..... | 57.993 | 282.633 | 340.626 | 54.018 | 15,858 | 681.991 |

RESINA

Montes de todas clases.

| PROVINCIAS | PRODUCCION ANUAL DE MIERA | | |
|------------------|--|-----------------------------------|---------------------|
| | Montes de utilidad pública Kilogramos | Montes particulares Kilogramos | TOTAL Kilogramos |
| Albacete..... | 1.413.506 | — | 1.413.506 |
| Avila..... | 2.657.901 | 2.868.360 | 5.526.261 |
| Burgos..... | 2.450.808 | 817.457 | 3.268.265 |
| Cuenca..... | 2.495.338 | 2.225.983 | 4.721.321 |
| Guadalajara..... | 1.783.885 | 1.600.218 | 3.384.103 |
| Jaén..... | 372.602 | — | 372.602 |
| León..... | 538.807 | 443.006 | 981.813 |
| Madrid..... | 305.265 | 395.502 | 700.767 |
| Murcia..... | — | 115.228 | 115.228 |
| Salamanca..... | 57.136 | 3.224 | 60.360 |
| Segovia..... | 8.545.319 | 5.607.529 | 14.152.848 |
| Soria..... | 4.447.606 | 525.719 | 4.973.325 |
| Teruel..... | 1.550.498 | 18.028 | 1.568.526 |
| Valladolid..... | 1.140.241 | 1.478.047 | 2.618.288 |
| Zaragoza..... | 44.520 | — | 44.520 |
| TOTALES..... | 27.803.432 | 16.098.301 | 43.901.733 |

CORCHO

Montes de todas clases.

| PROVINCIAS | PRODUCCION ANUAL DE CORCHO | | |
|------------------|--|---|-----------------------------|
| | Montes de utilidad pública Quintales métricos | Montes particulares Quintales métricos | TOTAL Quintales métricos |
| Badajoz..... | — | 56.201 | 56.201 |
| Barcelona..... | — | 7.683 | 7.683 |
| Cáceres..... | 2.000 | 63.805 | 65.805 |
| Cádiz..... | 24.014 | 244.630 | 268.644 |
| Castellón..... | 62 | 465 | 527 |
| Ciudad Real..... | — | 13 | 13 |
| Córdoba..... | — | 28.278 | 28.278 |
| Gerona..... | — | 30.640 | 30.640 |
| Granada..... | — | 1.884 | 1.884 |
| Huelva..... | — | 92.567 | 92.567 |
| Jaén..... | — | 851 | 851 |
| Madrid..... | — | 920 | 920 |
| Málaga..... | 20.464 | 25.543 | 46.007 |
| Salamanca..... | — | 1.463 | 1.463 |
| Santander..... | 300 | 22 | 322 |
| Sevilla..... | 3.965 | 93.808 | 97.773 |
| Toledo..... | — | 5.457 | 5.457 |
| Zamora..... | 75 | 203 | 278 |
| TOTALES..... | 50.880 | 654.433 | 705.313 |

ESPARTO

Montes de todas clases.

| PROVINCIAS | PRODUCCION ANUAL | | | | |
|---|---|-----------------------------|---------|---|-----------------------------|
| | Montes de utilidad pública | | | Montes particulares Quintales métricos | TOTAL Quintales métricos |
| Montes del Estado Quintales métricos | Montes de los pueblos Quintales métricos | TOTAL Quintales métricos | | | |
| Albacete..... | 6.347 | 162.650 | 168.997 | 168.595 | 337.592 |
| Alicante..... | 418 | 2.029 | 2.447 | 9.793 | 12.240 |
| Almería..... | 100 | 38.341 | 38.441 | 145.118 | 183.559 |
| Castellón..... | — | 50 | 50 | — | 50 |
| Ciudad Real..... | — | — | — | 110 | 110 |
| Córdoba..... | — | — | — | 67 | 67 |
| Cuenca..... | — | — | — | 2.173 | 2.173 |
| Granada..... | 3.695 | 39.365 | 43.060 | 187.580 | 230.640 |
| Guadalajara..... | — | — | — | 809 | 809 |
| Huesca..... | — | 2.000 | 2.000 | 9.010 | 11.010 |
| Jaén..... | 1.200 | 34.937 | 36.137 | — | 36.137 |
| Lérida..... | — | — | — | 215 | 215 |
| Madrid..... | — | — | — | 18.187 | 18.187 |
| Málaga..... | 600 | 8.615 | 9.215 | 5.475 | 14.690 |
| Murcia..... | 22.760 | 143.393 | 166.153 | 234.920 | 401.073 |
| Teruel..... | — | — | — | 3.816 | 3.816 |
| Toledo..... | — | — | — | 24.344 | 24.344 |
| Valencia..... | 480 | 2.325 | 2.805 | 11.377 | 14.182 |
| Zaragoza..... | — | 6.675 | 6.675 | 84.875 | 91.550 |
| TOTALES..... | 35.600 | 440.380 | 475.980 | 906.464 | 1.382.444 |

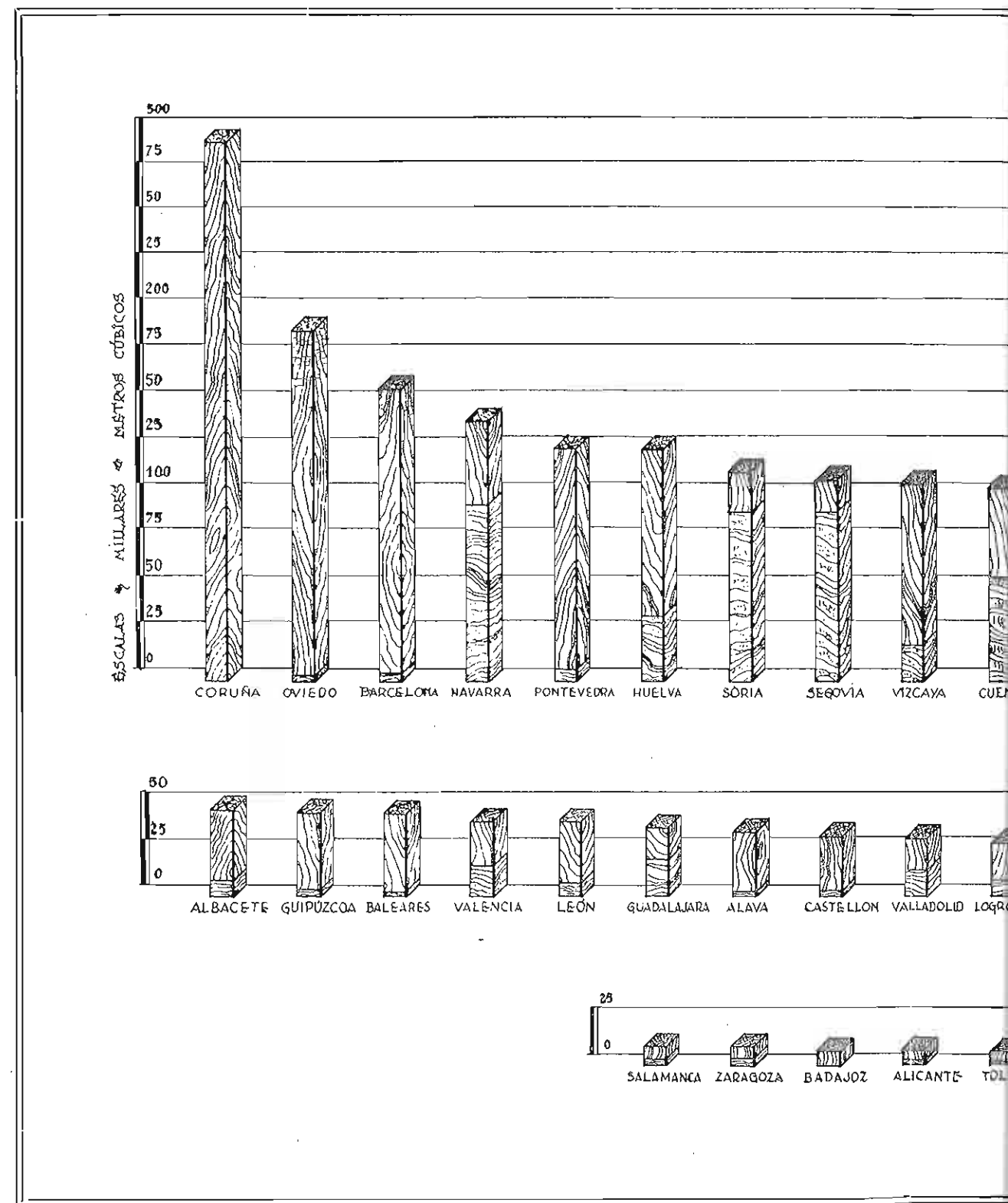
PRODUCTOS VARIOS EN MONTES DE UTILIDAD PUBLICA (1)

| PROVINCIAS | Arena, piedra, etc. — Metros cúbicos | Colmenas — Número | Roturas= ciones — Ha. | PLANTAS | | FRUTOS DIVERSOS | | | | Otros productos — Clases |
|------------------|--|-------------------------|--------------------------------|-----------------------------|--------------------|---------------------|---------------------|---------------------|-----------------------------|--------------------------------|
| | | | | Aromá- ticas — Qm. | Varias — Qm. | Piñones — Hl. | Bellota — Hl. | Castaña — Hl. | Otros frutos — Hl. | |
| | | | | | | | | | | |
| Alava..... | 15.578 | — | 364 | — | — | — | — | — | — | |
| Albacete..... | — | 721 | 1.314 | — | — | — | — | — | — | Pesca |
| Alicante..... | 13.028 | 110 | — | 120 | 320 | — | — | — | — | Pesca y Caza |
| Almería..... | 12.700 | — | — | 11.629 | — | — | 560 | — | — | |
| Ávila..... | — | — | — | — | — | 22.711 | — | — | — | Varios y Caza |
| Baleares..... | 650 | — | — | — | 700 | — | — | — | — | Corteza y Caza |
| Barcelona..... | 2.700 | — | 50 | — | — | — | — | — | — | Varios |
| Burgos..... | 4.162 | 930 | 806 | 500 | — | — | — | — | — | Varios |
| Cáceres..... | 2.700 | 701 | 698 | — | — | — | — | — | — | Caza, Pesca y varios |
| Cádiz..... | — | — | — | — | — | 326 | 17.694 | — | — | Aguas y Pesca |
| Ciudad Real... | 163 | — | 115 | — | — | — | — | — | — | |
| Córdoba..... | — | — | 479 | — | — | — | — | — | — | |
| Coruña..... | 133 | — | — | — | — | — | — | — | — | |
| Cuenca..... | 1.510 | 800 | 1.064 | 2.550 | — | — | — | — | — | Caza |
| Gerona..... | — | — | 13 | — | — | — | — | — | — | Varios |
| Granada..... | 10.425 | — | 894 | 8.039 | 1.250 | — | 415 | 36 | — | Caza y Pesca |
| Guadalajara..... | 215 | 1.700 | 1.066 | 1.300 | — | — | 22 | — | — | |
| Guipúzcoa..... | 3.353 | — | 31 | — | — | — | — | — | — | Caza y varias |
| Huelva..... | — | 150 | 1.253 | 9 | — | 11.340 | — | — | — | Varios |
| Huesca..... | 7.854 | 665 | 3.336 | — | 525 | — | — | — | — | Varios |
| Jaén..... | 1.156 | 359 | 2.298 | 10.832 | — | — | — | — | — | Varios y Caza |
| León..... | 19.133 | — | 823 | — | — | — | — | — | — | Caza, Pesca y otros |
| Lérida..... | 1.050 | — | 28 | — | — | — | — | — | — | |
| Logroño..... | 288 | 500 | 342 | — | — | — | 750 | — | — | |
| Lugo..... | 662 | — | 48 | — | — | — | — | — | — | Caza y Pesca |
| Madrid..... | 975 | 617 | — | — | — | 1.688 | — | — | — | Varios |
| Málaga..... | 40 | — | 332 | 2.300 | 56 | — | 303 | — | 3.610 | |
| Murcia..... | 5.800 | 300 | 186 | 13.063 | — | — | — | — | — | Caza |
| Orense..... | 3.290 | — | 689 | — | — | — | — | — | — | Caza y varios |
| Oviedo..... | 36 | — | — | — | — | — | — | — | — | |
| Palencia..... | 1.810 | — | 898 | — | — | — | — | — | — | Varios y Caza |
| Palmas..... | — | — | — | — | — | — | — | — | — | Varios |
| Pontevedra..... | 2.060 | — | 163 | — | — | — | — | — | — | Caza y varios |
| Salamanca..... | 821 | — | 1.933 | — | — | — | 597 | — | — | Varios |
| Santa Cruz..... | — | — | 50 | — | — | — | — | — | — | Varios |
| Santander..... | 1.529 | — | 3.203 | — | — | — | — | — | — | Varios |
| Segovia..... | 769 | — | 894 | — | — | 2.705 | — | — | — | Pesca y varios |
| Sevilla..... | 1.500 | 400 | — | 40 | — | 5.750 | — | — | — | Caza y Pesca |
| Soria..... | 2.673 | — | 520 | — | — | — | 1.609 | — | — | |
| Tarragona..... | 5.000 | 575 | — | — | 500 | — | — | — | — | Caza y Pesca |
| Teruel..... | 578 | 240 | 3.185 | 5.569 | — | — | — | — | — | |
| Toledo..... | 850 | — | 1.612 | — | — | 2.000 | — | — | — | Caza |
| Valencia..... | 8.470 | 18.624 | — | 2.445 | 925 | — | — | — | — | Caza y Pesca |
| Valladolid..... | 423 | — | 3.200 | — | — | 18.680 | — | — | — | Varios |
| Vizcaya..... | 1.250 | — | 3.419 | — | — | — | 853 | — | — | Varios |
| Zamora..... | 265 | — | 2.337 | — | — | — | 2.050 | — | — | Pesca |
| Zaragoza..... | 9.846 | 1.573 | 21.629 | 110 | — | — | — | — | — | Varios |
| TOTALES..... | 145.445 | 28.965 | 59.272 | 58.506 | 4.276 | 65.200 | 24.853 | 36 | 3.610 | |

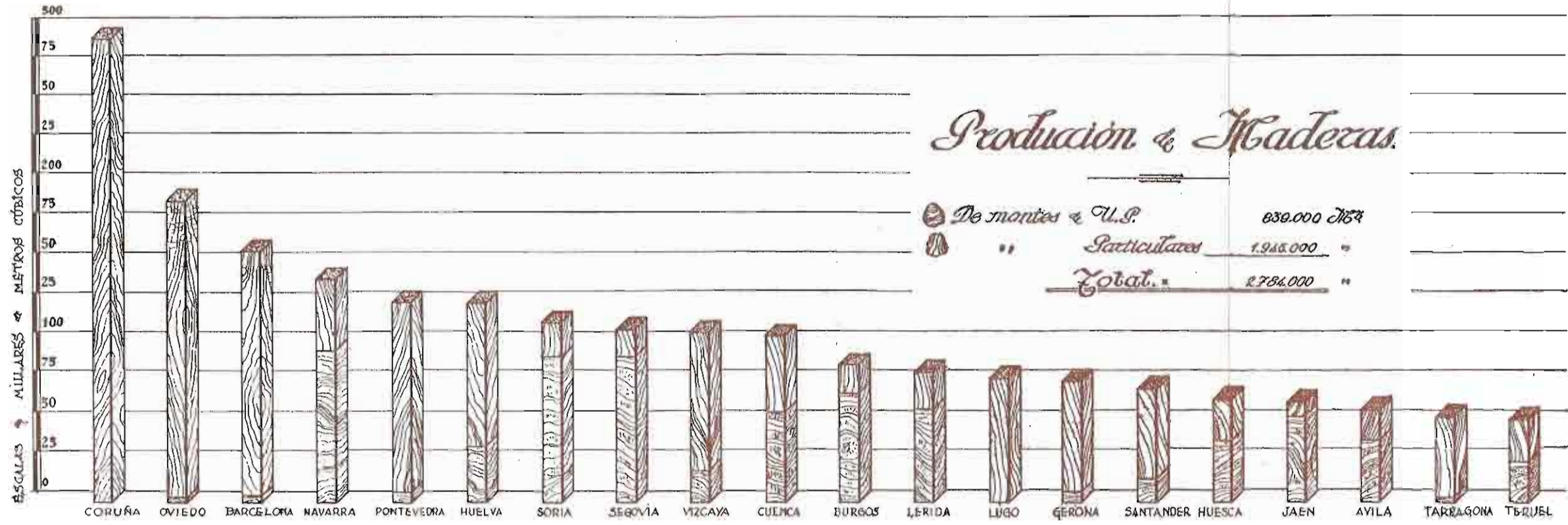
PRODUCTOS VARIOS EN MONTES DE TODAS CLASES (PUBLICOS Y PARTICULARES) (2)

| TOTALES..... | Arena, piedra, etc. — Metros cúbicos | Colmenas — Número | Roturas= ciones — Ha. | PLANTAS | | FRUTOS DIVERSOS | | | | Otros productos — Clases |
|--------------|--|-------------------------|--------------------------------|-----------------------------|---|---------------------|---------------------|---------------------|--------------------|--------------------------------|
| | | | | Aromá- ticas — Qm. | Varias — Qm. | Piñones — Hl. | Bellota — Hl. | Castaña — Hl. | Varios — Hl. | |
| | | | | | | | | | | |
| 871.569 | 121.940 | 297.392 | 269.667 | 41.561 | (No hay datos de garantía, en montes de propiedad particular, para este año.) | | | | | |

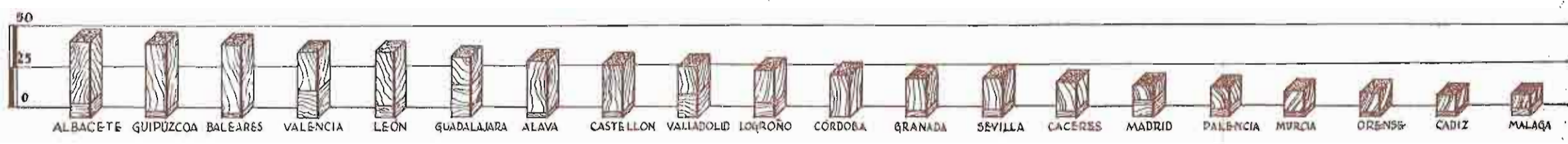
(1) Datos registrados por los servicios provinciales. (2) Estimación aproximada.

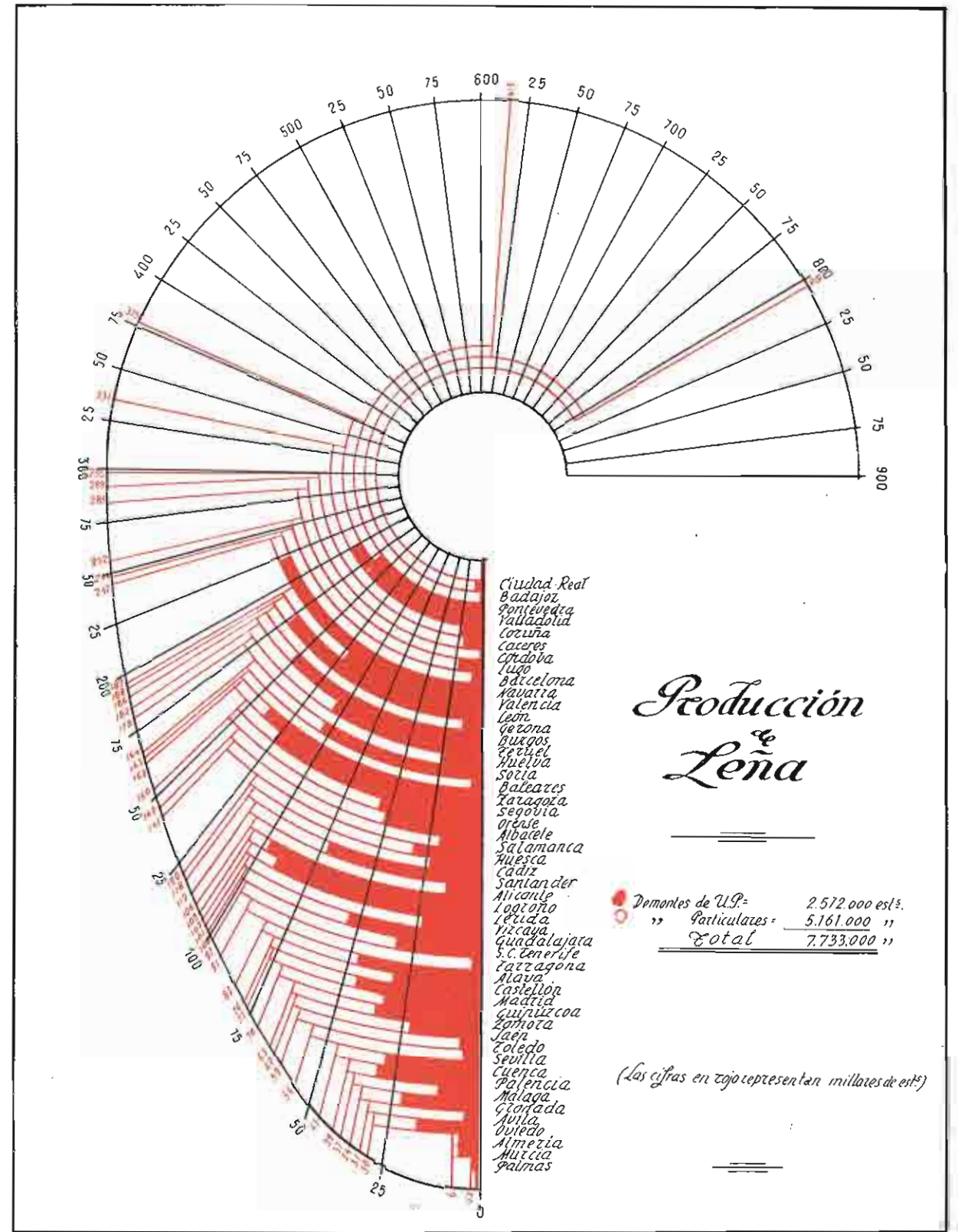


Producción de Maderas.



| | |
|------------------|------------------------|
| De montes y U.S. | 830.000 M ³ |
| Particulares | 1.945.000 " |
| Total | 2.785.000 " |





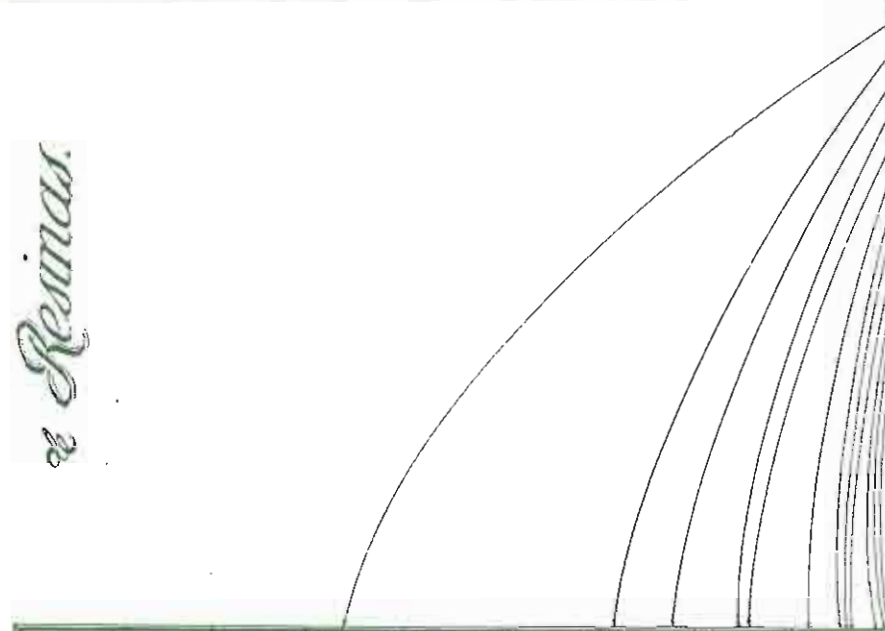
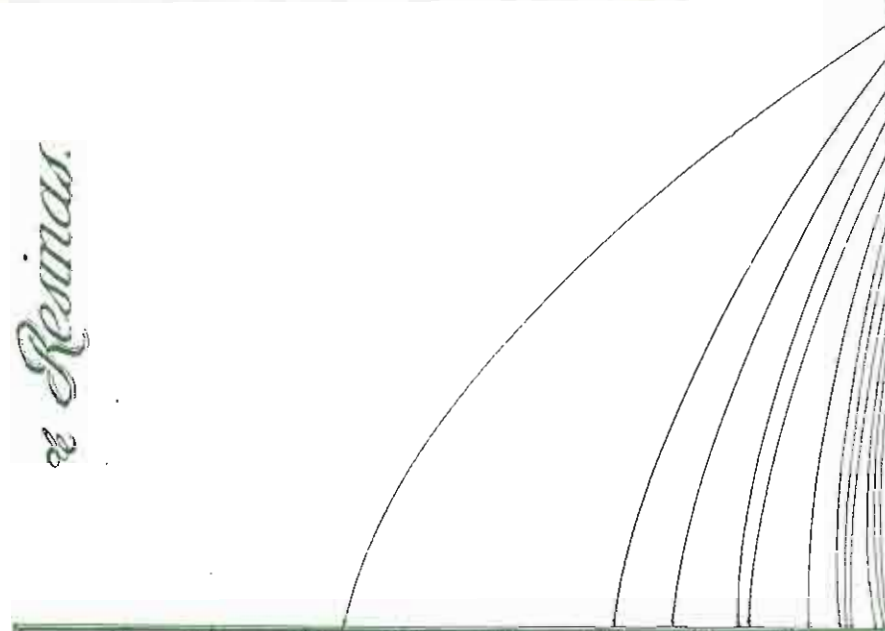
Produccion

MONTES & UTILIDAD PÚBLICA.

MONTES & PARTICULARES.

0 1000 2000 3000 4000 5000 6000 7000 8000 9000 10000

0 1000 2000 3000 4000 5000 6000 7000 8000 9000 10000



Reservas

8545 K Segovia
 2658 K Avila
 2495 K Cuenca
 2421 K Burgos
 1794 K Guadalupe
 1550 K Teruel
 1414 K Albacete
 1404 K Valladolid
 5394 K Leon
 3734 K Jaen
 3054 K Madrid
 574 K Salamanca
 444 K Zaragoza
 ~ Murcia

~ Albacete
 ~ Jaen
 ~ Zaragoza
 3 K Salamanca
 18 K Teruel
 115 K Murcia
 396 K Madrid
 423 K Leon
 526 K Salamanca
 617 K Burgos
 1478 K Valladolid
 1600 K Valladolid
 2226 K Cuenca
 2668 K Avila
 5608 K Segovia

Produccion de Montes de España en 1912
 en millones de pesetas
 de Montes de España en 1912
 de Montes de España en 1912

(Cobertura de las necesidades de combustible)

Produccion de Gorchio.



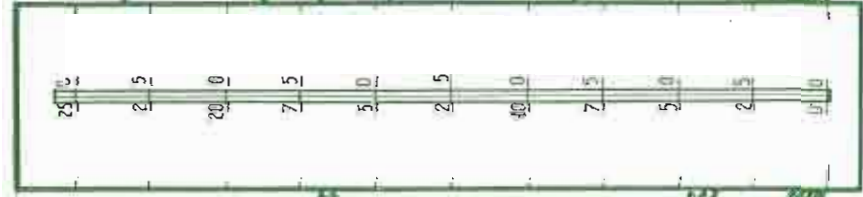
| Provincia | Qm. | PROVINCIAS | (Qm.) |
|-----------|-----------|------------|-------|
| 26 | CADIZ | CADIZ | 255 |
| | | SEVILA | 94 |
| | | HUELVA | 90 |
| | | CADIZ | 64 |
| 20 | MÁLAGA | BADAJOS | 56 |
| | | SEVILA | 51 |
| 4 | SEVILA | CORONA | 20 |
| | | MÁLAGA | 25 |
| 2 | CADIZ | SEVILA | 8 |
| | | TOLDO | 2 |
| 25 | SAN PEDRO | SEVILA | 2 |
| | | MÁLAGA | 200 |
| 05 | ZAMORA | JAEEN | 280 |
| | | CADIZ | 227 |
| 000 | CADIZ | ZAMORA | 200 |
| | | C-REAL | 215 |
| | | SAN PEDRO | 200 |



DE MONTES & UTILIDAD PUBLICA 250000 Qm.
 ** PARTICULARES 654000 **
TOTAL 904000 **

Producción

de Esparto



ESCALA de MILLARES de qm.

| MONTES de CIUDAD PÚBLICA | |
|--------------------------|-----|
| ALBACETE | 169 |
| MURCIA | 46 |
| GRANADA | 39 |
| ALMERIA | 36 |
| JAÉN | 9 |
| MÁLAGA | 7 |
| ZARAGOZA | 3 |
| VALENCIA | 2 |
| HUESCA | 2 |
| CASTELLÓN | 005 |

| MONTES PARTICULARES | |
|---------------------|-----|
| MURCIA | 275 |
| GRANADA | 187 |
| ALBACETE | 169 |
| ALMERIA | 145 |
| ZARAGOZA | 85 |
| TERUEL | 84 |
| MADRID | 48 |
| VALENCIA | 11 |
| ALICANTE | 10 |
| HUESCA | 9 |
| MÁLAGA | 8 |
| TARRAGONA | 5 |
| CUENCA | 5 |
| GUADALAJARA | 08 |
| SEGOVIA | 07 |
| LEON | 02 |
| CUIDAD-REAL | 01 |

| | | |
|-------------------|------------------|----------|
| DE MONTES de U.P. | 476.000 | qm. |
| “ PARTICULARES | 906.000 | “ |
| TOTAL | 1.382.000 | “ |

VALORACION DE LOS PRODUCTOS DE LOS MONTES
1947-48

VALORACION DE LOS PRODUCTOS DE LOS MONTES DEL ESTADO

| PROVINCIAS | Maderas — Pesetas | Leñas — Pesetas | Pastos — Pesetas | Resina — Pesetas | Corcho — Pesetas | Esparto — Pesetas | Varios — Pesetas | TOTAL — Pesetas |
|----------------------|-------------------------|-----------------------|------------------------|------------------------|------------------------|-------------------------|------------------------|-----------------------|
| Albacete..... | 361.048 | 7.750 | 11.316 | 59.643 | — | 644.598 | 9.988 | 1.094.343 |
| Alicante..... | 1.200 | 6.336 | 18.548 | — | — | 25.900 | 34.719 | 86.703 |
| Almería..... | — | 1.117 | 9.127 | — | — | 5.787 | 1.550 | 17.581 |
| Baleares..... | 24.300 | — | — | — | — | — | 29.070 | 53.370 |
| Barcelona..... | — | 1.604 | 37.437 | — | — | — | 7.330 | 46.371 |
| Cádiz..... | — | 28.865 | — | — | — | — | 315 | 29.180 |
| Castellón..... | 33.409 | 1.200 | 8.202 | — | — | — | — | 42.811 |
| Ciudad Real..... | — | — | 2.515 | — | — | — | 325 | 2.840 |
| Cuenca..... | 8.072 | 10.936 | 48.214 | 102.065 | — | — | 25.608 | 194.895 |
| Gerona..... | — | 1.670 | 4.150 | — | — | — | 1.450 | 7.270 |
| Granada..... | 12.780 | 6.100 | 22.722 | — | — | 196.110 | 16.910 | 254.622 |
| Guadalajara..... | 10.111 | 5.750 | 6.472 | — | — | — | 390 | 22.723 |
| Guipúzcoa..... | 261.093 | — | 4.000 | — | — | — | — | 265.093 |
| Huelva..... | 5.200 | — | 37.340 | — | — | — | 20.876 | 63.416 |
| Huesca..... | — | — | — | — | — | — | 290 | 290 |
| Jaén..... | 3.476.068 | 6.554 | 232.419 | 176.596 | — | 60.433 | 686.513 | 4.608.583 |
| León..... | — | — | 6.000 | — | — | — | 6.000 | 12.000 |
| Lérida..... | 1.325.700 | 8.332 | 46.168 | — | — | — | 2.738 | 1.382.938 |
| Logroño..... | — | 7.200 | 762 | — | — | — | — | 7.962 |
| Lugo..... | — | — | — | — | — | — | — | — |
| Madrid. (P. N.)..... | — | 80.567 | 143.340 | — | — | — | 5.000 | 228.907 |
| Madrid. (P. F.)..... | — | 31.180 | 109.187 | — | — | — | — | 140.367 |
| Málaga..... | — | — | 250 | — | — | 69.205 | 124.363 | 193.818 |
| Murcia..... | — | 29.104 | 46.094 | — | — | 1.505.939 | 53.989 | 1.635.126 |
| Navarra..... | 5.210.742 | 278.157 | 265.500 | — | — | — | 7.620 | 5.762.019 |
| Orense..... | — | 36 | 49 | — | — | — | 358 | 443 |
| Palmas..... | 5.368 | — | 5.101 | — | — | — | 2.566 | 13.035 |
| Pontevedra..... | — | — | — | — | — | — | 6.067 | 6.067 |
| Salamanca..... | 16.850 | 286 | 30.300 | — | — | — | — | 47.436 |
| Santa Cruz..... | — | — | — | — | — | — | 110 | 110 |
| Segovia (P. N.)..... | 3.611.068 | 37.065 | 41.039 | — | — | — | 125.000 | 3.814.172 |
| Sevilla..... | 166.929 | — | 21.250 | — | — | — | 2.550 | 190.729 |
| Tarragona..... | 519.950 | 740 | 16.809 | — | — | — | 27.000 | 164.499 |
| Toledo..... | — | — | 4.666 | — | — | — | — | 4.666 |
| Valencia..... | 80.557 | 124.710 | 18.910 | — | — | 17.668 | 40.575 | 282.420 |
| Zaragoza..... | — | 39.997 | 840 | — | — | — | 5.655 | 46.492 |
| TOTALES..... | 15.130.445 | 715.256 | 1.198.727 | 338.304 | — | 2.495.640 | 1.244.925 | 21.123.297 |

NOTA.—Los valores consignados en este resumen son los correspondientes a las adjudicaciones de los aprovechamientos efectuados en montes del Estado. Estas cantidades se incluyen después en las partidas totales de los montes de U. P. que figuran en los estados que siguen a éste.—En este estado, las «Maderas» van valoradas con sus «Leñas de copas»; por lo que en estos dos posteriores sólo figuran las Leñas bajas. Tanto en estos productos como en pastos, etc., se incluyen también los valores de los aprovechamientos vecinales.

VALORACION DE LOS PASTOS DE LOS MONTES DE TODAS CLASES

| PROVINCIAS | MONTES DE UTILIDAD PUBLICA | | | MONTES DE PROPIEDAD PARTICULAR | TOTAL GENERAL |
|------------------|----------------------------|------------------------|------------------------|--------------------------------|---------------|
| | Valor — Pesetas | Superficie — Ha. | Precio — Pesetas | | |
| Alava..... | 2.384.000 | 122.032 | 19,53 | 1.204.000 | 3.588.000 |
| Albacete..... | 423.379 | 155.822 | 2,71 | 1.042.618 | 1.465.997 |
| Alicante..... | 95.086 | 47.242 | 2,01 | 413.565 | 508.651 |
| Almería..... | 367.370 | 62.859 | 5,84 | 1.221.372 | 1.588.742 |
| Avila..... | 1.298.215 | 97.077 | 13,37 | 3.435.595 | 4.733.810 |
| Badajoz..... | 240.130 | 24.132 | 9,95 | 16.581.052 | 16.821.182 |
| Baleares..... | 72.046 | 2.894 | 24,90 | 2.404.880 | 2.476.926 |
| Barcelona..... | 70.902 | 11.041 | 6,42 | 775.500 | 846.402 |
| Burgos..... | 5.664.612 | 219.808 | 25,77 | 3.934.512 | 9.599.124 |
| Cáceres..... | 2.014.679 | 50.986 | 39,51 | 25.974.650 | 27.989.329 |
| Cádiz..... | 1.198.047 | 34.390 | 34,83 | 2.671.440 | 3.869.487 |
| Castellón..... | 85.420 | 22.083 | 3,86 | 1.012.755 | 1.098.175 |
| Ciudad Real..... | 261.857 | 39.666 | 6,60 | 5.249.085 | 5.510.942 |
| Córdoba..... | 74.285 | 6.557 | 11,33 | 7.551.977 | 7.626.262 |
| Coruña..... | 83.390 | 40.179 | 2,07 | 657.846 | 741.236 |
| Cuenca..... | 922.849 | 158.599 | 5,82 | 2.841.073 | 3.763.922 |
| Gerona..... | 202.982 | 25.270 | 8,03 | 1.516.546 | 1.719.528 |
| Granada..... | 514.986 | 118.616 | 4,34 | 2.042.890 | 2.557.876 |
| Guadalajara..... | 1.016.678 | 105.153 | 9,67 | 3.389.093 | 4.405.791 |
| Guipúzcoa..... | 229.118 | 19.923 | 11,50 | 859.234 | 1.088.352 |
| Huelva..... | 155.012 | 41.674 | 3,71 | 2.114.529 | 2.269.541 |
| Huesca..... | 4.660.398 | 271.721 | 17,15 | 11.143.880 | 15.804.278 |
| Jaén..... | 884.122 | 112.950 | 7,82 | 2.843.649 | 3.727.771 |
| León..... | 2.487.595 | 501.397 | 4,96 | 769.807 | 3.257.402 |
| Lérida..... | 1.663.498 | 188.953 | 8,80 | 2.000.000 | 3.663.498 |
| Logroño..... | 1.862.841 | 118.673 | 15,70 | 395.325 | 2.258.166 |
| Lugo..... | 126.902 | 43.684 | 2,91 | 1.567.792 | 1.694.694 |
| Madrid..... | 1.905.545 | 47.191 | 40,38 | 7.041.949 | 8.947.494 |
| Málaga..... | 309.766 | 65.863 | 4,70 | 516.116 | 825.882 |
| Murcia..... | 204.024 | 104.549 | 1,95 | 852.614 | 1.056.638 |
| Navarra..... | 1.827.022 | 325.093 | 5,62 | 1.067.238 | 2.894.260 |
| Orense..... | 771.744 | 121.664 | 6,34 | 1.989.456 | 2.761.200 |
| Oviedo..... | 1.452.565 | 216.792 | 6,70 | 3.329.143 | 4.781.708 |
| Palencia..... | 1.294.195 | 100.787 | 12,84 | 548.512 | 1.842.707 |
| Palmas..... | 5.101 | 2.783 | 18,70 | 156.799 | 161.900 |
| Pontevedra..... | 225.879 | 43.417 | 5,20 | 712.072 | 937.951 |
| Salamanca..... | 993.507 | 50.004 | 19,87 | 8.434.040 | 9.427.547 |
| Santa Cruz..... | — | — | — | 83.918 | 83.918 |
| Santander..... | 980.642 | 167.758 | 5,85 | 218.550 | 1.199.192 |
| Segovia..... | 665.629 | 69.181 | 9,62 | 442.962 | 1.108.591 |
| Sevilla..... | 157.865 | 9.604 | 16,44 | 7.966.365 | 8.124.230 |
| Soria..... | 1.235.297 | 110.971 | 11,13 | 3.999.799 | 5.235.096 |
| Tarragona..... | 118.059 | 31.275 | 3,77 | 761.419 | 879.478 |
| Teruel..... | 936.755 | 228.397 | 4,10 | 1.148.123 | 2.084.878 |
| Toledo..... | 780.694 | 56.511 | 13,81 | 5.705.234 | 6.485.928 |
| Valencia..... | 655.561 | 229.172 | 2,86 | 366.316 | 1.021.877 |
| Valladolid..... | 319.960 | 25.163 | 12,71 | 1.002.831 | 1.322.791 |
| Vizcaya..... | 183.480 | 28.199 | 6,50 | 238.594 | 422.074 |
| Zamora..... | 898.982 | 56.680 | 15,86 | 1.682.508 | 2.581.490 |
| Zaragoza..... | 2.634.232 | 262.077 | 10,05 | 3.919.047 | 6.551.279 |
| TOTALES..... | 47.616.293 | 4.996.512 | 9,53 | 157.798.270 | 205.415.193 |

NOTA.—Las valoraciones de los pastos consignados en este estado comprenden los valores exactos de estos aprovechamientos en los montes de Utilidad Pública y valores aproximados de los pastos de todos los demás montes.

VALORACION DE LAS RESINAS DE LOS MONTES DE TODAS CLASES

| PROVINCIAS | MONTES DE UTILIDAD PUBLICA | | | MONTES DE PROPIEDAD PARTICULAR | | | TOTAL GENERAL | | |
|------------------|----------------------------|-------------------------------|------------------------|--------------------------------|-------------------------------|------------------------|-----------------------|-------------------------------|------------------------|
| | Valor — Pesetas | Producción — Kilogramos | Precio — Pesetas | Valor — Pesetas | Producción — Kilogramos | Precio — Pesetas | Valor — Pesetas | Producción — Kilogramos | Precio — Pesetas |
| Albacete..... | 1.646.741 | 1.413.506 | 1,16 | — | — | — | 1.646.741 | 1.413.506 | 1,16 |
| Avila..... | 4.339.521 | 2.657.901 | 1,63 | 4.675.427 | 2.868.360 | 1,63 | 9.014.948 | 5.526.261 | 1,63 |
| Burgos..... | 1.448.134 | 2.450.808 | 0,59 | 555.870 | 817.457 | 0,68 | 2.004.004 | 3.268.265 | 0,61 |
| Cuenca..... | 1.272.622 | 2.495.338 | 0,51 | 1.135.251 | 2.225.983 | 0,51 | 2.407.873 | 4.721.321 | 0,51 |
| Guadalajara..... | 787.106 | 1.783.885 | 0,45 | 816.111 | 1.600.218 | 0,51 | 1.603.217 | 3.384.103 | 0,47 |
| Jaén..... | 186.301 | 372.602 | 0,50 | — | — | — | 186.301 | 372.602 | 0,50 |
| León..... | 408.330 | 538.807 | 0,75 | 300.490 | 443.006 | 0,68 | 708.820 | 981.813 | 0,73 |
| Madrid..... | 100.425 | 305.265 | 0,32 | 126.560 | 395.502 | 0,32 | 226.985 | 700.767 | 0,32 |
| Murcia..... | — | — | — | 39.177 | 115.228 | 0,34 | 39.177 | 115.228 | 0,34 |
| Salamanca..... | 19.930 | 57.136 | 0,34 | 1.095 | 3.224 | 0,34 | 21.026 | 60.360 | 0,34 |
| Segovia..... | 9.035.657 | 8.545.319 | 1,05 | 5.607.529 | 5.607.529 | 1,00 | 14.643.186 | 14.152.848 | 1,00 |
| Soria..... | 3.135.376 | 4.447.606 | 0,70 | 336.460 | 525.719 | 0,64 | 3.471.836 | 4.973.325 | 0,69 |
| Teruel..... | 600.903 | 1.550.498 | 0,38 | 9.014 | 18.028 | 0,50 | 609.917 | 1.568.526 | 0,38 |
| Valladolid..... | 1.259.686 | 1.140.241 | 1,13 | 1.064.195 | 1.478.047 | 0,72 | 2.323.881 | 2.618.288 | 0,88 |
| Zaragoza..... | 15.000 | 44.520 | 0,35 | — | — | — | 15.000 | 44.520 | 0,35 |
| TOTALES..... | 24.255.732 | 27.803.432 | 0,87 | 14.667.180 | 16.098.301 | 0,91 | 38.922.912 | 43.901.733 | 0,88 |

VALORACION DEL CORCHO DE LOS MONTES DE TODAS CLASES

| PROVINCIAS | MONTES DE UTILIDAD PUBLICA | | | MONTES DE PROPIEDAD PARTICULAR | | | TOTAL GENERAL | | |
|------------------|----------------------------|---------------------------------------|------------------------|--------------------------------|---------------------------------------|------------------------|-----------------------|---------------------------------------|------------------------|
| | Valor — Pesetas | Producción — Quintales métricos | Precio — Pesetas | Valor — Pesetas | Producción — Quintales métricos | Precio — Pesetas | Valor — Pesetas | Producción — Quintales métricos | Precio — Pesetas |
| Badajoz..... | — | — | — | 2.689.218 | 50.201 | 47,85 | 2.689.218 | 56.201 | 47,85 |
| Barcelona..... | — | — | — | 499.395 | 7.683 | 65,00 | 499.395 | 7.683 | 65,00 |
| Cáceres..... | 41.027 | 2.000 | 20,51 | 1.914.150 | 63.805 | 30,00 | 1.955.177 | 65.805 | 29,71 |
| Cádiz..... | 536.691 | 24.014 | 22,34 | 4.892.600 | 244.630 | 20,00 | 5.429.291 | 268.644 | 20,21 |
| Castellón..... | 7.075 | 62 | 114,11 | 53.061 | 465 | 114,11 | 60.136 | 527 | 114,11 |
| Ciudad Real..... | — | — | — | 506 | 13 | 38,94 | 506 | 13 | 38,94 |
| Córdoba..... | — | — | — | 1.102.842 | 28.278 | 39,00 | 1.102.842 | 28.278 | 39,00 |
| Gerona..... | — | — | — | 1.991.600 | 30.640 | 65,00 | 1.991.600 | 30.640 | 65,00 |
| Granada..... | — | — | — | 37.680 | 1.884 | 20,00 | 37.680 | 1.884 | 20,00 |
| Huelva..... | — | — | — | 3.292.608 | 92.567 | 35,57 | 3.292.608 | 92.567 | 35,57 |
| Jaén..... | — | — | — | 33.189 | 851 | 39,00 | 33.189 | 851 | 39,00 |
| Madrid..... | — | — | — | 35.825 | 920 | 38,94 | 35.825 | 920 | 38,94 |
| Málaga..... | 436.327 | 20.464 | 21,32 | 510.860 | 25.543 | 20,00 | 947.187 | 46.007 | 20,59 |
| Salamanca..... | — | — | — | 43.890 | 1.463 | 30,00 | 43.890 | 1.463 | 30,00 |
| Santander..... | 6.250 | 300 | 20,83 | 458 | 22 | 20,83 | 6.708 | 322 | 20,83 |
| Sevilla..... | 141.037 | 3.965 | 35,57 | 3.336.751 | 93.808 | 35,57 | 3.477.788 | 97.773 | 35,57 |
| Toledo..... | — | — | — | 212.496 | 5.457 | 38,94 | 212.496 | 5.457 | 38,94 |
| Zamora..... | 4.500 | 75 | 60,00 | 12.180 | 203 | 60,00 | 16.680 | 278 | 60,00 |
| TOTALES..... | 1.172.907 | 50.880 | 23,05 | 20.659.309 | 654.433 | 31,57 | 21.832.216 | 705.313 | 30,95 |

VALORACION DEL ESPARTO DE LOS MONTES DE TODAS CLASES

| PROVINCIAS | MONTES DE UTILIDAD PUBLICA | | | MONTES DE PROPIEDAD PARTICULAR | | | TOTAL GENERAL | | |
|------------------|----------------------------|---------------------------------------|------------------------|--------------------------------|---------------------------------------|------------------------|-----------------------|---------------------------------------|------------------------|
| | Valor — Pesetas | Producción — Quintales métricos | Precio — Pesetas | Valor — Pesetas | Producción — Quintales métricos | Precio — Pesetas | Valor — Pesetas | Producción — Quintales métricos | Precio — Pesetas |
| Albacete..... | 6.017.115 | 168.997 | 35,60 | 6.001.982 | 168.595 | 35,60 | 12.019.097 | 337.592 | 35,60 |
| Alicante..... | 106.051 | 2.447 | 43,33 | 423.031 | 9.793 | 43,33 | 529.082 | 12.240 | 43,33 |
| Almería..... | 1.749.572 | 38.441 | 45,51 | 6.604.320 | 145.118 | 45,51 | 8.353.892 | 183.559 | 45,51 |
| Castellón..... | 1.025 | 50 | 20,50 | — | — | — | 1.025 | 50 | 20,50 |
| Ciudad Real..... | — | — | — | 3.219 | 110 | 29,27 | 3.219 | 110 | 29,27 |
| Córdoba..... | — | — | — | 1.961 | 67 | 29,27 | 1.961 | 67 | 29,27 |
| Cuenca..... | — | — | — | 49.980 | 3.173 | 23,00 | 49.980 | 2.173 | 23,00 |
| Granada..... | 1.273.692 | 45.060 | 29,57 | 5.546.740 | 187.580 | 29,57 | 6.820.432 | 230.640 | 29,57 |
| Guadalajara..... | — | — | — | 22.652 | 809 | 28,00 | 22.652 | 809 | 28,00 |
| Huesca..... | 32.137 | 2.000 | 16,06 | 144.700 | 9.010 | 16,06 | 176.837 | 11.010 | 16,06 |
| Jaén..... | 1.057.793 | 36.137 | 29,27 | — | — | — | 1.057.793 | 36.137 | 29,27 |
| Lérida..... | — | — | — | 3.452 | 215 | 16,06 | 3.452 | 215 | 16,06 |
| Madrid..... | — | — | — | 600.171 | 18.187 | 33,00 | 600.171 | 18.187 | 33,00 |
| Málaga..... | 511.791 | 9.215 | 55,53 | 273.750 | 5.475 | 50,00 | 785.541 | 14.690 | 53,47 |
| Murcia..... | 10.027.861 | 166.153 | 60,35 | 14.177.422 | 234.920 | 60,35 | 24.205.283 | 401.073 | 60,35 |
| Teruel..... | — | — | — | 45.792 | 3.816 | 12,00 | 45.792 | 3.816 | 12,00 |
| Toledo..... | — | — | — | 1.095.480 | 24.344 | 45,00 | 1.095.480 | 24.344 | 45,00 |
| Valencia..... | 170.888 | 2.805 | 60,92 | 693.086 | 11.377 | 60,92 | 863.974 | 14.182 | 60,92 |
| Zaragoza..... | 30.150 | 6.675 | 4,50 | 381.937 | 84.875 | 4,50 | 412.087 | 91.550 | 4,50 |
| TOTALES..... | 20.978.075 | 475.980 | 44,07 | 36.069.675 | 906.464 | 39,79 | 57.047.750 | 1.382.444 | 41,24 |

RESUMEN DE LA VALORACION DE TODOS LOS PRODUCTOS DE LOS MONTES DE TODAS CLASES

| PROVINCIAS | VALORES EN MONTES DE UTILIDAD PUBLICA | | TOTAL — Pesetas | VALORES EN MONTES DE TODAS CLASES, (Utilidad pública y particulares) | | TOTAL GENERAL — Pesetas |
|------------------|---------------------------------------|----------------------------------|-----------------------|--|----------------------------------|-------------------------------|
| | Productos principales — Pesetas | Productos varios — Pesetas | | Productos principales — Pesetas | Productos varios — Pesetas | |
| Alava..... | 4.945.146 | 40.549 | 4.985.695 | 18.133.806 | 103.400 | 18.237.206 |
| Albacete..... | 9.632.880 | 263.537 | 9.896.417 | 28.503.161 | 1.259.253 | 29.762.414 |
| Alicante..... | 366.252 | 429.420 | 795.672 | 3.099.228 | 887.551 | 3.986.779 |
| Almería..... | 2.166.232 | 47.948 | 2.214.180 | 10.183.969 | 216.127 | 10.400.096 |
| Avila..... | 27.531.898 | 335.947 | 27.867.845 | 38.812.573 | 335.947 | 39.148.520 |
| Badajoz..... | 240.130 | — | 240.130 | 51.254.167 | 168.000 | 51.422.167 |
| Baleares..... | 337.818 | 25.432 | 363.250 | 19.150.781 | 353.220 | 19.504.001 |
| Barcelona..... | 1.343.331 | 10.330 | 1.353.661 | 35.423.256 | 415.171 | 35.838.427 |
| Burgos..... | 23.777.978 | 66.230 | 23.844.208 | 31.660.142 | 172.630 | 31.832.772 |
| Cáceres..... | 3.638.374 | 151.994 | 3.790.368 | 45.131.579 | 1.813.882 | 46.945.461 |
| Cádiz..... | 2.445.129 | 85.072 | 2.530.201 | 13.361.019 | 85.072 | 13.446.091 |
| Castellón..... | 1.005.603 | — | 1.005.603 | 6.760.246 | 47.600 | 6.807.846 |
| Ciudad Real..... | 311.158 | 23.895 | 334.553 | 20.604.571 | 515.626 | 21.120.197 |
| Córdoba..... | 74.285 | 23.000 | 97.285 | 27.189.215 | 1.750.530 | 28.939.745 |
| Coruña..... | 148.998 | 665 | 149.663 | 97.788.545 | 7.095 | 97.795.640 |
| Cuenca..... | 13.991.193 | 117.008 | 14.108.201 | 22.183.123 | 552.140 | 22.735.263 |
| Gerona..... | 2.574.097 | 2.186 | 2.576.283 | 36.791.881 | 20.767 | 36.812.648 |
| Granada..... | 2.668.036 | 168.769 | 2.836.805 | 13.905.351 | 894.103 | 14.799.454 |
| Guadalajara..... | 7.567.065 | 62.478 | 7.629.543 | 14.816.351 | 308.944 | 15.125.295 |
| Guipúzcoa..... | 5.596.953 | 72.204 | 5.669.157 | 19.929.249 | 135.736 | 20.064.985 |
| Huelva..... | 5.932.985 | 91.453 | 6.024.438 | 35.637.457 | 449.077 | 36.086.534 |
| Huesca..... | 12.177.563 | 192.378 | 12.369.941 | 27.192.815 | 808.117 | 28.000.932 |
| Jaén..... | 6.181.596 | 707.253 | 6.888.849 | 10.681.882 | 1.373.930 | 12.055.812 |
| León..... | 4.590.062 | 1.045.421 | 5.635.483 | 12.628.929 | 1.190.712 | 13.819.641 |
| Lérida..... | 19.840.520 | 8.987 | 19.849.507 | 24.145.372 | 104.799 | 24.250.171 |
| Logroño..... | 5.340.708 | 95.711 | 5.436.419 | 12.176.031 | 143.564 | 12.319.595 |
| Lugo..... | 173.033 | 688.326 | 861.359 | 27.905.580 | 764.337 | 28.669.917 |
| Madrid..... | 7.820.458 | 199.186 | 8.019.644 | 17.836.366 | 221.746 | 18.058.112 |
| Málaga..... | 1.852.678 | 186.817 | 2.039.495 | 4.611.724 | 244.895 | 4.856.619 |
| Murcia..... | 10.648.245 | 55.499 | 10.703.744 | 29.858.702 | 254.041 | 30.112.743 |
| Navarra..... | 38.743.575 | — | 38.743.575 | 55.077.118 | 65.439 | 55.142.557 |
| Orense..... | 1.155.994 | 17.493 | 1.173.487 | 7.213.205 | 88.689 | 7.301.894 |
| Oviedo..... | 1.770.143 | 68.559 | 1.838.702 | 49.196.588 | 68.758 | 49.265.346 |
| Palencia..... | 2.100.175 | 334.753 | 2.434.928 | 4.682.647 | 420.677 | 5.103.324 |
| Palmas..... | 10.468 | 24.377 | 34.845 | 197.327 | 24.377 | 221.704 |
| Pontevedra..... | 1.939.281 | 87.222 | 2.026.503 | 48.682.078 | 164.461 | 48.846.539 |
| Salamanca..... | 1.675.914 | 166.320 | 1.842.234 | 13.425.067 | 1.079.957 | 14.505.024 |
| Santa Cruz..... | 1.547.566 | 7.500 | 1.555.066 | 4.096.744 | 16.600 | 4.113.344 |
| Santander..... | 4.655.994 | 69.639 | 4.725.633 | 14.890.102 | 139.274 | 15.029.376 |
| Segovia..... | 49.957.823 | 180.640 | 50.138.463 | 59.821.632 | 219.166 | 60.040.798 |
| Sevilla..... | 837.770 | 18.782 | 856.552 | 15.116.130 | 430.176 | 15.546.306 |
| Soria..... | 22.997.007 | 197.311 | 23.194.318 | 32.791.296 | 375.583 | 33.166.879 |
| Tarragona..... | 441.377 | 160.347 | 601.724 | 13.214.696 | 253.032 | 13.467.728 |
| Teruel..... | 9.550.496 | 313.216 | 9.863.712 | 17.256.592 | 996.026 | 18.252.618 |
| Toledo..... | 866.758 | 92.960 | 959.718 | 11.057.290 | 381.410 | 11.438.700 |
| Valencia..... | 3.242.114 | 143.654 | 3.385.768 | 6.755.608 | 397.641 | 7.153.249 |
| Valladolid..... | 7.335.227 | 255.294 | 7.590.521 | 17.195.803 | 722.539 | 17.918.342 |
| Vizcaya..... | 6.780.244 | 249.092 | 7.029.336 | 36.337.010 | 1.073.678 | 37.410.088 |
| Zamora..... | 1.191.189 | 158.005 | 1.349.194 | 4.493.577 | 488.285 | 4.981.862 |
| Zaragoza..... | 3.969.213 | 801.541 | 4.770.754 | 9.576.621 | 2.784.016 | 12.360.637 |
| TOTALES..... | 345.688.732 | 8.543.900 | 354.232.632 | 1.178.434.202 | 25.787.796 | 1.204.221.998 |

**ACTIVIDADES DE LOS SERVICIOS FORESTALES
DEL ESTADO
1948**

MONTES DEL ESTADO

Aumento de superficie desde 1940.

| PROVINCIAS | En 1940 Ha. | Aumento Ha. | En 1948 Ha. |
|----------------------|----------------|----------------|----------------|
| Albacete..... | 10.691 | 5.057 | 15.748 |
| Alicante..... | 12.759 | 1.416 | 14.185 |
| Almería..... | 1.093 | 3.395 | 4.488 |
| Baleares..... | 780 | — | 780 |
| Barcelona..... | 2.343 | 1.963 | 4.306 |
| Cáceres..... | 533 | — | 533 |
| Cádiz..... | 2.302 | — | 2.302 |
| Castellón..... | 3.800 | — | 3.800 |
| Ciudad Real..... | 638 | — | 638 |
| Córdoba..... | 574 | — | 574 |
| Cuenca..... | 17.339 | 2.550 | 19.889 |
| Gerona..... | 5.860 | — | 5.860 |
| Granada..... | 8.618 | 9.128 | 17.746 |
| Guadalajara..... | 2.494 | — | 2.494 |
| Guipúzcoa..... | 704 | — | 704 |
| Huelva..... | 2.311 | 37.750 | 39.661 |
| Huesca..... | 1.169 | 1.097 | 2.266 |
| Jaén..... | 100.541 | 14.711 | 115.252 |
| León..... | 145 | 2.555 | 2.700 |
| Lérida..... | 18.957 | 1.528 | 20.485 |
| Logroño..... | 310 | 1 | 311 |
| Lugo..... | — | 692 | 692 |
| Madrid..... | 16.824 | } | 25.640 |
| { (P. N.)..... | 8.816 | | |
| { (P. F.)..... | — | | |
| Málaga..... | 5.548 | 8.267 | 13.815 |
| Murcia..... | 32.345 | 7.280 | 39.625 |
| Navarra..... | 34.696 | — | 34.696 |
| Orense..... | 143 | — | 143 |
| Oviedo..... | 927 | — | 927 |
| Palmas..... | 10.909 | — | 10.909 |
| Pontevedra..... | 421 | — | 421 |
| Salamanca..... | 869 | — | 869 |
| Santa Cruz..... | — | 774 | 774 |
| Santander..... | — | 168 | 168 |
| Segovia (P. N.)..... | 11.204 | — | 11.204 |
| Sevilla..... | 2.370 | 1.339 | 3.709 |
| Tarragona..... | 11.679 | 546 | 12.225 |
| Toledo..... | 609 | 6.813 | 7.422 |
| Valencia..... | 16.519 | 16.593 | 33.112 |
| Vizcaya..... | — | 660 | 660 |
| Zaragoza..... | 1.608 | 2.011 | 3.619 |
| TOTALES..... | 349.448 | 125.904 | 475.352 |

NOTA.—Las diferencias, respecto a la Estadística forestal de 1946-47, en las superficies consignadas en el presente estado para 1940 se deben a rectificaciones de las primitivas cifras efectuadas por diversos Servicios Forestales.

TRABAJOS DE ORDENACION EN MONTES DE UTILIDAD PUBLICA

Resumen del año 1948.

| PROVINCIAS | NUEVAS ORDENACIONES | | REVISIONES | | TOTAL | |
|---------------|---------------------|-------|------------|--------|-------|--------|
| | N.º | Ha. | N.º | Ha. | N.º | Ha. |
| | Burgos..... | — | — | 1 | 1.570 | 1 |
| Cádiz..... | 1 | 1.984 | — | — | 1 | 1.984 |
| Cuenca..... | — | — | 4 | 11.263 | 4 | 11.263 |
| Huelva..... | — | — | 2 | 18.748 | 2 | 18.748 |
| Lérida..... | 2 | 1.388 | — | — | 2 | 1.388 |
| Navarra..... | — | — | 2 | 8.500 | 2 | 8.500 |
| Segovia..... | — | — | 1 | 1.220 | 1 | 1.220 |
| Teruel..... | — | — | 1 | 259 | 1 | 259 |
| Toledo..... | — | — | 1 | 6.806 | 1 | 6.806 |
| Valencia..... | — | — | 2 | 3.858 | 2 | 3.858 |
| TOTALES..... | 3 | 3.372 | 14 | 52.224 | 17 | 55.596 |

NOTA.—Las cifras consignadas se refieren exclusivamente a las Ordenaciones y Revisiones en los Montes de Utilidad pública a cargo de la Dirección general de Montes y del Patrimonio Forestal del Estado, terminadas en este año.

MONTES ORDENADOS DE UTILIDAD PUBLICA

Posibilidades anuales (1)

| PROVINCIAS | Núm. actual de montes ordenados | SUPERFICIE TOTAL — Ha. | Maderas | Leñas | Pastos | Esparto | Resina | Corcho | Otros productos | VALOR TOTAL — Pesetas |
|------------------|---------------------------------|------------------------|------------------|------------|-----------|----------------------|----------------------|----------------------|-----------------|-----------------------|
| | | | — Metros cúbicos | — Estéreos | — Cabezas | — Quintales métricos | — Quintales métricos | — Quintales métricos | — Pesetas | |
| Almería..... | 2 | 1.791 | 121 | 100 | 700 | 1.600 | — | — | — | 84.447 |
| Avila..... | 12 | 15.936 | 13.905 | — | 16.236 | — | — | — | — | 8.162.053 |
| Baleares..... | 5 | 2.387 | 1.014 | 916 | 1.066 | — | — | — | 10.174 | 278.204 |
| Barcelona..... | 1 | 1.158 | 1.000 | 215 | 580 | — | — | — | — | 67.325 |
| Burgos..... | 43 | 25.131 | 23.963 | 21.821 | 27.321 | — | 1.810.500 | — | 13.489 | 6.100.410 |
| Cádiz..... | 42 | 36.654 | 618 | 12.408 | 43.972 | — | — | — | 540.341 | 2.090.690 |
| Castellón..... | 3 | 1.364 | 1.362 | — | 450 | — | — | — | — | 400.170 |
| Cuenca..... | 19 | 52.015 | 30.683 | 6.931 | 42.576 | — | 221.000 | — | — | 5.747.187 |
| Gerona..... | 2 | 1.953 | 2.080 | 790 | 1.925 | — | — | — | — | 899.910 |
| Granada..... | 1 | 780 | 88 | 482 | 425 | — | — | — | — | 27.100 |
| Guadalajara..... | 16 | 18.331 | 9.620 | 1.982 | 20.167 | — | 956.100 | — | 2.771 | 3.821.294 |
| Huelva..... | 20 | 42.414 | 12.340 | 5.774 | 15.878 | — | — | — | 190.262 | 2.918.656 |
| Huesca..... | 23 | 49.738 | 22.278 | 18.794 | 158.253 | — | — | — | — | 2.927.085 |
| Jaén..... | 27 | 96.315 | 20.826 | 5.642 | 16.167 | 1.176 | 372.600 | — | 472.639 | 1.964.428 |
| León..... | 3 | 8.098 | 882 | 445 | 6.194 | — | 459.700 | — | 19.830 | 362.325 |
| Lérida..... | 20 | 23.499 | 16.124 | 13.207 | 15.875 | — | — | — | — | 1.604.715 |
| Logroño..... | 5 | 24.060 | 3.998 | 9.648 | 25.751 | — | — | — | 5.429 | 1.082.084 |
| Madrid..... | 10 | 11.681 | 7.823 | 3.688 | 25.320 | — | 166.300 | — | 1.550 | 4.273.683 |
| Málaga..... | 10 | 15.278 | 1.508 | 4.600 | 11.750 | — | — | 20.225 | — | 1.710.491 |
| Navarra..... | 7 | 28.026 | 31.563 | 16.920 | — | — | — | — | — | 3.864.468 |
| Palencia..... | 3 | 1.687 | 344 | 416 | 2.500 | — | — | — | — | 76.080 |
| Santander..... | 2 | 10.350 | 1.185 | 300 | 5.560 | — | — | — | — | 461.790 |
| Segovia..... | 87 | 76.535 | 83.055 | 90.160 | 82.804 | — | 7.626.700 | — | 142.115 | 43.490.856 |
| Sevilla..... | 7 | 2.342 | 3.337 | 1.365 | 520 | — | — | — | 8.320 | 411.144 |
| Soria..... | 14 | 34.456 | 32.936 | 21.812 | 34.771 | — | 2.069.400 | — | — | 8.431.476 |
| Teruel..... | 14 | 29.486 | 7.737 | 9.257 | 23.549 | — | 1.033.700 | — | 4.242 | 2.367.168 |
| Valencia..... | 2 | 4.858 | 1.887 | 7.013 | 1.675 | — | — | — | — | 246.875 |
| Valladolid..... | 38 | 34.027 | 12.196 | 159.140 | 29.926 | — | 1.586.300 | — | 139.029 | 6.184.329 |
| TOTALES..... | 438 | 650.440 | 344.473 | 413.826 | 608.911 | 2.776 | 16.302.300 | 20.225 | 1.550.191 | 115.056.443 |

(1) Se refieren a las posibilidades consignadas en los «Planes decenales» correspondientes a los Montes del Catálogo de U. P. por los cuales se formularán Proyectos de Ordenación o de Revisión.

VIVEROS FORESTALES

Resumen general (*).

| PROVINCIAS | Superficie cultivada — Areas | PLANTAS PRODUCIDAS | | |
|------------------|------------------------------------|--------------------|-----------|-------------|
| | | Resinosas | Frondosas | TOTALES |
| | | | | |
| Albacete..... | 400,00 | 2.821.000 | — | 2.821.000 |
| Alicante..... | 727,92 | 11.562.000 | 70.000 | 11.632.000 |
| Almería..... | 86,64 | 1.500.000 | — | 1.500.000 |
| Ávila..... | 870,00 | 2.804.000 | 20.000 | 2.824.000 |
| Baleares..... | 400,00 | 1.181.000 | 33.000 | 1.214.000 |
| Barcelona..... | 36,94 | 780.000 | — | 780.000 |
| Burgos..... | 1.155,74 | 10.013.000 | 69.000 | 10.082.000 |
| Cádiz..... | 181,50 | 179.000 | 150.000 | 347.000 |
| Ciudad Real..... | 650,00 | — | 40.000 | 40.000 |
| Córdoba..... | 378,17 | 15.377.000 | 29.000 | 15.406.000 |
| Coruña..... | 654,00 | 11.341.000 | 1.468.000 | 12.809.000 |
| Cuenca..... | 351,00 | 325.000 | 41.000 | 366.000 |
| Gerona..... | 658,50 | 437.000 | 151.000 | 588.000 |
| Granada..... | 1.948,00 | 28.199.000 | 110.000 | 28.309.000 |
| Guadalajara..... | 1.115,00 | 60.000 | 24.000 | 84.000 |
| Guipúzcoa..... | 1.187,00 | 5.898.000 | 402.000 | 6.300.000 |
| Huelva..... | 284,76 | — | 2.277.000 | 2.277.000 |
| Huesca..... | 2.977,30 | 13.294.000 | 934.000 | 14.228.000 |
| Jaén..... | 1.793,35 | 95.444.000 | 23.000 | 95.467.000 |
| León..... | 1.126,00 | 11.219.000 | 235.000 | 11.454.000 |
| Lérida..... | 1.069,80 | 3.843.000 | 66.000 | 3.909.000 |
| Logroño..... | 1.234,36 | 11.406.000 | 83.000 | 11.489.000 |
| Lugo..... | 1.230,00 | 14.652.000 | 313.000 | 14.965.000 |
| Madrid..... | 2.989,00 | 6.604.000 | 48.000 | 6.652.000 |
| Málaga..... | 1.276,00 | 8.502.000 | 485.000 | 8.987.000 |
| Murcia..... | 402,09 | 19.124.000 | 39.000 | 19.163.000 |
| Orense..... | 807,30 | 13.364.000 | 33.000 | 13.397.000 |
| Oviedo..... | 225,00 | 103.000 | 117.000 | 220.000 |
| Palencia..... | 846,00 | 2.017.000 | 45.000 | 2.062.000 |
| Pontevedra..... | 1.311,00 | 34.720.000 | 82.000 | 34.802.000 |
| Salamanca..... | 705,20 | 370.000 | 53.000 | 423.000 |
| Santa Cruz..... | 260,00 | 2.189.000 | 46.000 | 2.235.000 |
| Santander..... | 1.836,30 | 7.246.000 | 182.000 | 7.428.000 |
| Segovia..... | 248,00 | 842.000 | 20.000 | 862.000 |
| Sevilla..... | 579,86 | 24.000 | 494.000 | 518.000 |
| Soria..... | 30,18 | — | — | (1) |
| Tarragona..... | 86,70 | 193.000 | 2.000 | 795.000 |
| Teruel..... | 2.511,60 | 1.186.000 | 16.000 | 1.202.000 |
| Toledo..... | 1.479,86 | 237.000 | 38.000 | 275.000 |
| Valencia..... | 1.639,46 | 4.995.000 | 20.000 | 5.015.000 |
| Valladolid..... | 2.801,00 | 1.719.000 | 241.000 | 1.960.000 |
| Vizcaya..... | 774,00 | 3.892.000 | 168.000 | 4.060.000 |
| Zamora..... | 1.305,00 | 2.382.000 | 72.000 | 2.454.000 |
| Zaragoza..... | 2.910,18 | 36.309.000 | 94.000 | 36.403.000 |
| TOTALES..... | 45.539,11 | 388.971.000 | 8.833.000 | 397.804.000 |

(*) Están incluidos todos los servicios forestales.

(1) No se dan cifras de plantas producidas en Soria por tratarse de un vivero instalado en este año.

REPOBLACIONES

Resumen del repoblado nuevo en 1948.

| PROVINCIAS | POR EL PATRIMONIO FORESTAL DEL ESTADO | | | POR OTROS SERVICIOS | | | TOTAL GENERAL — Ha. |
|------------------|---------------------------------------|------------------------------------|------------------|----------------------------------|-------------------------------------|------------------|---------------------------|
| | En montes del Estado — Ha. | En montes consorciados — Ha. | Suma — Ha. | Distritos forestales — Ha. | Divisiones hidrológicas — Ha. | Suma — Ha. | |
| | | | | | | | |
| Alicante..... | 789 | 236 | 1.025 | 10 | — | 10 | 1.035 |
| Almería..... | 400 | 963 | 1.363 | — | 1.650 | 1.650 | 3.013 |
| Ávila..... | — | 35 | 35 | 180 | — | 180 | 215 |
| Badajoz..... | — | 211 | 211 | — | — | — | 211 |
| Baleares..... | — | 150 | 150 | 55 | — | 55 | 205 |
| Barcelona..... | 34 | — | 34 | 1 | — | 1 | 35 |
| Burgos..... | — | 451 | 451 | 79 | — | 79 | 530 |
| Cáceres..... | — | 1.434 | 1.434 | 135 | — | 135 | 1.569 |
| Cádiz..... | — | — | — | 2 | 40 | 42 | 42 |
| Castellón..... | 108 | — | 108 | — | — | — | 108 |
| Ciudad Real..... | — | 482 | 482 | — | — | — | 482 |
| Córdoba..... | 100 | 257 | 357 | — | — | — | 357 |
| Coruña..... | — | 1.166 | 1.166 | — | — | — | 1.166 |
| Cuenca..... | 107 | — | 107 | 119 | — | 119 | 226 |
| Gerona..... | 5 | — | 5 | — | — | — | 5 |
| Granada..... | 1.156 | 328 | 1.484 | — | 1.891 | 1.891 | 3.375 |
| Guadalajara..... | 71 | 159 | 230 | 25 | — | 25 | 255 |
| Guipúzcoa..... | 2 | 211 | 213 | 40 | — | 40 | 253 |
| Huelva..... | 1.853 | 1.202 | 3.055 | 480 | 45 | 525 | 3.580 |
| Huesca..... | 17 | 370 | 387 | — | — | 0 | 387 |
| Jaén..... | 542 | 1.027 | 1.569 | — | — | 0 | 1.569 |
| León..... | 185 | 1.895 | 2.080 | — | — | — | 2.080 |
| Lérida..... | 174 | — | 174 | — | 128 | 128 | 302 |
| Logroño..... | — | 505 | 505 | 41 | — | 41 | 546 |
| Lugo..... | 132 | 838 | 970 | — | — | 0 | 970 |
| Madrid..... | 79 | 108 | 187 | 61 | 186 | 247 | 434 |
| Málaga..... | 455 | 1.004 | 1.459 | 190 | 2.558 | 2.748 | 4.207 |
| Murcia..... | 1.225 | 450 | 1.675 | 300 | — | 300 | 1.975 |
| Orense..... | — | 2.814 | 2.814 | — | — | — | 2.814 |
| Oviedo..... | — | 1.702 | 1.702 | — | — | 0 | 1.702 |
| Palencia..... | — | 417 | 417 | — | — | — | 417 |
| Pontevedra..... | — | 843 | 843 | 66 | — | 66 | 909 |
| Salamanca..... | — | 552 | 552 | 10 | — | 10 | 562 |
| Santa Cruz..... | — | 308 | 308 | — | — | — | 308 |
| Santander..... | 42 | 650 | 692 | — | — | 0 | 692 |
| Segovia..... | — | — | — | 715 | — | 715 | 715 |
| Sevilla..... | — | — | — | 10 | 220 | 230 | 230 |
| Soria..... | — | 21 | 21 | 126 | — | 126 | 147 |
| Tarragona..... | 261 | — | 261 | — | 18 | 18 | 279 |
| Teruel..... | 10 | 407 | 417 | 78 | — | 78 | 495 |
| Toledo..... | 145 | 220 | 365 | — | — | — | 365 |
| Valencia..... | 1.040 | — | 1.040 | — | 161 | 161 | 1.201 |
| Valladolid..... | — | — | — | 1.000 | — | 1.000 | 1.000 |
| Vizcaya..... | 56 | 436 | 492 | 10 | — | 10 | 502 |
| Zamora..... | — | 599 | 599 | — | — | — | 599 |
| Zaragoza..... | 182 | 1.752 | 1.934 | 182 | — | 182 | 2.116 |
| TOTALES..... | 9.170 | 24.203 | 33.373 | 3.915 | 6.897 | 10.812 | 44.185 |

REPOBLACIONES

Resumen de la labor del Patrimonio Forestal del Estado.

«Replantados nuevos» efectuados desde el año 1939-40 al 1948

| PROVINCIAS | 1939-40 | 1941 | 1942 | 1943 | 1944 | 1945 | 1946 | 1947 | 1948 | TOTAL |
|----------------|---------|----------|-----------|-----------|-----------|-----------|-----------|-----------|-----------|------------|
| | Ha. | Ha. | Ha. | Ha. | Ha. | Ha. | Ha. | Ha. | Ha. | Ha. |
| Albacete..... | — | — | — | — | — | — | 41,50 | 58,50 | — | 100,00 |
| Alicante..... | 27,00 | 332,00 | 243,00 | 551,00 | 497,45 | 1.287,60 | 646,40 | 781,47 | 1.025,37 | 5.391,29 |
| Almería..... | — | 91,00 | 141,00 | 150,00 | 239,82 | 921,00 | 2.473,00 | 1.000,18 | 1.363,09 | 6.379,09 |
| Ávila..... | — | — | — | 30,00 | 21,00 | 302,00 | 126,46 | 210,00 | 35,00 | 724,46 |
| Badajoz..... | — | — | — | 334,00 | 589,51 | 560,48 | 841,80 | 513,00 | 211,00 | 3.049,79 |
| Baleares..... | — | — | — | 60,00 | 75,00 | 197,00 | 123,00 | 113,00 | 150,00 | 718,00 |
| Barcelona..... | — | — | — | — | — | 30,00 | 154,81 | 31,77 | 34,20 | 250,78 |
| Burgos..... | — | — | 30,50 | 99,89 | 182,30 | 226,00 | 366,40 | 232,50 | 450,50 | 1.588,09 |
| Cáceres..... | 158,00 | 97,00 | 766,57 | 1.101,65 | 1.855,46 | 2.301,72 | 2.284,02 | 1.408,53 | 1.433,96 | 11.406,91 |
| Castellón..... | — | — | — | — | — | 94,54 | 287,80 | — | 107,52 | 489,86 |
| Ciudad Real.. | — | — | — | 816,50 | 868,30 | 948,30 | 1.211,65 | 970,33 | 482,00 | 5.277,08 |
| Córdoba..... | — | — | — | — | — | 120,00 | 1.090,00 | 625,00 | 357,00 | 2.192,00 |
| Coruña..... | — | 657,00 | 1.596,45 | 3.052,65 | 3.025,98 | 829,65 | 421,70 | 634,76 | 1.165,74 | 11.383,93 |
| Cuenca..... | — | 150,00 | 390,00 | 954,00 | 235,80 | 438,08 | 260,37 | 140,37 | 107,45 | 2.676,07 |
| Gerona..... | — | — | — | — | — | 10,00 | 49,70 | 2,30 | 4,80 | 66,80 |
| Granada..... | — | — | 1.581,00 | 998,53 | 1.533,43 | 1.765,82 | 1.893,81 | 1.140,41 | 1.484,11 | 10.397,11 |
| Guadalajara... | — | — | — | — | — | — | — | — | 229,55 | 229,55 |
| Guipúzcoa... | 93,00 | 136,70 | 417,69 | 1.619,88 | 1.421,71 | 965,22 | 490,70 | 438,72 | 212,95 | 5.796,57 |
| Huelva..... | — | 1.830,00 | 2.203,00 | 3.371,34 | 4.525,00 | 5.502,82 | 4.621,86 | 4.228,13 | 3.054,75 | 29.336,90 |
| Huesca..... | — | — | — | — | 94,95 | 307,10 | 263,00 | 723,57 | 387,29 | 1.775,91 |
| Jaén..... | 305,32 | 566,60 | 1.607,00 | 710,20 | 2.526,68 | 4.470,01 | 4.068,25 | 2.457,08 | 1.569,13 | 18.280,27 |
| León..... | — | — | 34,55 | 70,00 | 110,00 | 919,00 | 2.187,00 | 1.120,07 | 2.079,98 | 6.620,60 |
| Lérida..... | — | — | — | — | — | 124,40 | 62,74 | 69,18 | 173,50 | 429,82 |
| Logroño..... | — | — | 33,00 | 235,55 | 1.290,85 | 1.182,86 | 669,11 | 672,56 | 505,17 | 4.589,10 |
| Lugo..... | — | 287,23 | 693,00 | 762,42 | 831,87 | 2.470,50 | 888,51 | 386,17 | 969,75 | 7.289,45 |
| Madrid..... | — | 5,00 | 673,00 | 1.019,02 | 810,09 | 700,99 | 683,37 | 355,37 | 187,08 | 4.433,92 |
| Málaga..... | — | 120,00 | 198,00 | 436,00 | 787,00 | 1.228,25 | 1.454,22 | 1.643,50 | 1.459,15 | 7.326,12 |
| Murcia..... | 137,00 | 1.227,00 | 1.046,00 | 1.617,50 | 1.335,00 | 2.408,00 | 2.510,00 | 2.716,50 | 1.675,00 | 14.672,00 |
| Navarra..... | 7,00 | 11,00 | 19,00 | — | 19,20 | 19,80 | 12,00 | — | — | 88,00 |
| Orense..... | — | 170,00 | 38,00 | 1.033,00 | 1.118,00 | 1.554,00 | 1.986,00 | 425,00 | 2.814,20 | 9.138,20 |
| Oviedo..... | — | — | 922,00 | 2.266,56 | 966,90 | 1.194,54 | 2.351,71 | 2.597,30 | 1.701,55 | 12.000,56 |
| Palencia..... | — | — | — | — | — | — | 15,00 | 248,00 | 416,95 | 679,95 |
| Palmas..... | — | 89,33 | 200,56 | 83,70 | 324,13 | 101,00 | — | — | — | 798,72 |
| Pontevedra... | — | 1.079,00 | 2.824,00 | 2.127,35 | 2.514,00 | 3.305,39 | 4.777,17 | 1.030,00 | 842,67 | 18.499,58 |
| Salamanca... | — | — | — | 122,96 | — | 63,84 | 591,84 | 254,00 | 552,04 | 1.584,68 |
| Santa Cruz... | — | — | — | — | 430,00 | 276,00 | 300,00 | 297,00 | 308,02 | 1.611,02 |
| Santander.... | — | — | 290,00 | 710,50 | 394,60 | 739,00 | 959,75 | 839,40 | 692,29 | 4.625,54 |
| Sevilla..... | — | — | 50,00 | 4,00 | 140,21 | 61,35 | — | — | — | 255,56 |
| Soria..... | — | — | — | 145,00 | 28,00 | 65,74 | 280,54 | 126,73 | 21,29 | 667,30 |
| Tarragona.... | — | 1,00 | 4,00 | — | 33,89 | 144,96 | 3,00 | — | 21,00 | 468,71 |
| Teruel..... | — | — | — | — | — | — | — | 186,00 | 417,00 | 603,00 |
| Toledo..... | — | 49,00 | 80,00 | — | 190,13 | 337,00 | 390,00 | 212,00 | 365,00 | 1.623,13 |
| Valencia..... | — | 236,00 | 200,00 | 1.189,37 | 1.039,80 | 2.257,00 | 1.726,00 | 1.337,96 | 1.039,86 | 9.025,99 |
| Vizcaya..... | — | 266,00 | 433,00 | 509,00 | 212,75 | 467,00 | 478,42 | 419,26 | 422,28 | 3.277,71 |
| Zamora..... | — | — | — | — | — | 97,00 | 491,50 | 246,00 | 599,50 | 1.434,00 |
| Zaragoza..... | 65,00 | 85,00 | 4,00 | 159,86 | 445,38 | 2.687,89 | 3.317,91 | 2.568,75 | 1.934,39 | 11.268,18 |
| TOTALES.. | 792,32 | 7.485,86 | 16.718,32 | 26.341,43 | 30.714,19 | 43.682,85 | 47.852,02 | 33.581,37 | 33.372,94 | 240.541,30 |

NOTA.—La variación respecto a la cifra consignada en la anterior Estadística Forestal de España para la superficie de repoblado nuevo en la provincia de Madrid, correspondiente al año 1947, se debe a un aumento de 30 Ha. de Patrimonio Nacional, dado posteriormente al cierre de aquella Estadística.

LOS PRODUCTOS FORESTALES EN EL COMERCIO EXTERIOR DE ESPAÑA

AÑO 1948

(Datos publicados por la Dirección General de Aduanas)

NOTA.—Premio del oro para la reducción de pesetas-oro a pesetas moneda corriente:

Precio medio del oro..... 257,70 %
 Equivalencia de 100 pesetas oro a pesetas moneda corriente.. 357,70

M A D E R A F I N A

| PAISES | EN TRONCOS, PEDAZOS SIN LABRAR, TABLONES Y TABLAS | | | | LABRADA EN TODA CLASE DE OBJETOS, EXCEPTO MUEBLES Y LISTONES | | | | EN TABLEROS CRUZADOS POR HOJAS DE MADERA CON O SIN CARTÓN | | EN LISTONES O MOLDURAS | | | |
|---|---|-------------|-------------|-------------|--|-------------|-------------|-------------|---|-------------|------------------------|-------------|-------------|-------------|
| | Importación | | Exportación | | Importación | | Exportación | | Exportación | | Importación | | Exportación | |
| | Qm. | Pesetas oro | Qm. | Pesetas oro | Qm. | Pesetas oro | Qm. | Pesetas oro | Qm. | Pesetas oro | Qm. | Pesetas oro | Qm. | Pesetas oro |
| Andorra..... | — | — | — | — | — | 9 | 9.135 | 32 | 9.118 | — | — | — | — | |
| Argentina..... | — | — | 0,1 | 24 | — | — | — | — | — | — | — | — | — | |
| Canadá..... | — | — | 1.025 | 93.186 | — | — | — | — | — | — | — | — | — | |
| Cuba..... | 949 | 77.173 | — | — | — | — | 1 | 1.677 | — | — | — | — | — | |
| Dinamarca..... | — | — | 28 | 2.475 | — | — | — | — | — | — | — | — | — | |
| E. U. de América..... | — | — | 220 | 26.011 | 2 | 238 | 0,2 | 273 | — | — | — | — | — | |
| Gran Bretaña y Nor- te de Irlanda..... | — | — | — | — | 3 | 1.672 | 5 | 17.430 | — | — | — | — | — | |
| Holanda..... | — | — | 9.110 | 243.416 | — | — | — | — | — | — | — | — | — | |
| Irlanda..... | — | — | — | — | — | — | — | — | 3 | 504 | — | — | — | |
| Italia..... | — | — | 165 | 16.773 | 1 | 261 | — | — | — | — | 2 | 604 | — | |
| Marruecos (Z. I.)... | — | — | 717 | 41.615 | 1 | 249 | 136 | 72.416 | 511 | 179.533 | — | — | 2 | 409 |
| Méjico..... | — | — | — | — | — | — | 4 | 6.730 | — | — | — | — | — | — |
| Noruega..... | 15 | 525 | — | — | — | — | — | — | — | — | — | — | — | — |
| Panamá..... | — | — | — | — | — | — | 2 | 4.092 | — | — | — | — | — | — |
| Portugal..... | — | — | — | — | 1 | 492 | — | — | — | — | — | — | — | — |
| Puerto Rico..... | — | — | — | — | — | — | 1 | 2.942 | — | — | — | — | — | — |
| Suecia..... | — | — | 200 | 36.238 | — | — | — | — | — | — | — | — | — | — |
| Suiza=Liechtenstein. | — | — | 118 | 29.177 | — | — | 1 | 696 | — | — | 0,2 | 200 | — | — |
| Venezuela..... | — | — | — | — | — | — | 5 | 10.834 | — | — | — | — | — | — |
| Otros países..... | — | — | — | — | 0,2 | 183 | 0,7 | 826 | — | — | — | — | — | — |
| TOTALES..... | 964 | 77.698 | 11.583,1 | 488.915 | 8,2 | 5.095 | 164,9 | 127.051 | 546 | 189.155 | 2,2 | 804 | 2 | 409 |

| PAISES | MUEBLES SIN TALLA NI FORROS | | | | MUEBLES FORRADOS | | | | MUEBLES TALLADOS O CON INCRUSTACIONES | | MUEBLES DORADOS CON ESMALTE O LACA | | | | MUEBLES DIVERSOS | | | |
|----------------------|-----------------------------|-------|-------------|---------|------------------|-------|-------------|-------|---------------------------------------|-------|------------------------------------|-------|-------------|-------|------------------|-------|-------------|--------|
| | Importación | | Exportación | | Importación | | Exportación | | Exportación | | Importación | | Exportación | | Importación | | Exportación | |
| | Qm. | Ptas. | Qm. | Ptas. | Qm. | Ptas. | Qm. | Ptas. | Qm. | Ptas. | Qm. | Ptas. | Qm. | Ptas. | Qm. | Ptas. | Qm. | Ptas. |
| Andorra..... | — | — | 49 | 29.790 | — | — | — | — | — | — | — | — | — | — | — | — | 32 | 17.815 |
| Cuba..... | 1 | 660 | — | — | — | — | — | — | — | — | — | — | — | — | — | — | — | — |
| E. U. de América... | 5 | 3.013 | — | — | — | — | — | — | — | 1 | 484 | — | — | — | — | — | — | — |
| Filipinas..... | — | — | — | — | — | — | — | — | — | — | 0,1 | 136 | — | — | — | — | — | — |
| Francia..... | — | — | — | — | — | — | — | — | — | 1 | 635 | — | — | 1 | 572 | — | — | — |
| Gran Bretaña..... | — | — | — | — | — | — | — | 0,3 | 910 | 1 | 578 | — | — | — | — | — | — | — |
| Italia..... | — | — | — | — | — | — | — | — | — | — | — | — | — | 1 | 346 | — | — | — |
| Marruecos (Z. I.)... | — | — | 369 | 201.841 | — | — | 0,4 | 209 | 3 | 5.584 | — | — | — | 0,1 | 41 | 154 | 54.642 | — |
| Suecia..... | 9 | 2.589 | — | — | — | — | — | — | — | — | — | — | — | — | — | — | — | — |
| Suiza..... | — | — | — | — | 1 | 525 | — | — | — | — | 0,1 | 88 | 1 | 964 | — | — | 2 | 358 |
| Venezuela..... | — | — | 1 | 223 | — | — | — | — | — | — | — | — | — | — | — | — | — | — |
| Otros países..... | 0,4 | 382 | — | — | — | — | — | — | — | — | — | — | — | 3 | 941 | 0,4 | 211 | — |
| TOTALES..... | 15,4 | 6.644 | 419 | 231.854 | 1 | 525 | 0,4 | 209 | 3,3 | 6.494 | 3,1 | 1.785 | 1,1 | 1.100 | 5,1 | 1.900 | 188,4 | 73.026 |

MADERA ORDINARIA

| PAISES | TABLAS, TABLONES, VIGAS, TRONCOS Y PARA CONSTRUCCIÓN NAVAL | | | | TABLAS CEPILLADAS O MACHIHEMBRADAS | | LABRADA EN OBRAS DE CARPINTERÍA SIN TORNEAR | | | | EN LISTONES O MOL-DURAS | | | |
|---------------------------------|--|-------------|-----------------|-------------|------------------------------------|-------------|---|-------------|-------------|-------------|-------------------------|-----------|-------------|-----------|
| | Importación | | Exportación | | Exportación | | Importación | | Exportación | | Importación | | Exportación | |
| | Mj ^a | Pesetas oro | Mj ^a | Pesetas oro | Mj ^a | Pesetas oro | Qm. | Pesetas oro | Qm. | Pesetas oro | Qm. | Ptas. oro | Qm. | Ptas. oro |
| | | | | | | | | | | | | | | |
| Andorra | 2.980 | 452.606 | — | — | 7 | 4.370 | — | — | 26 | 5.054 | — | — | — | — |
| Argentina | — | — | — | — | — | — | 5 | 552 | — | — | — | — | — | — |
| Belgica=Luxemburgo | — | — | — | — | — | — | 1 | 468 | — | — | — | — | — | — |
| Chile | — | — | — | — | — | — | — | — | 35 | 1.260 | — | — | — | — |
| E. U. de América | 530 | 46.246 | — | — | — | — | 0,4 | 246 | 1 | 245 | — | — | — | — |
| Finlandia | 7.007 | 1.379.048 | — | — | — | — | — | — | — | — | — | — | — | — |
| Francia | — | — | — | — | — | — | 0,5 | 177 | — | — | — | — | — | — |
| Gran Bretaña y N. Irlanda | 6 | 4.096 | — | — | — | — | 9 | 1.983 | — | — | — | — | — | — |
| Holanda | — | — | 5.441 | 811.170 | — | — | 1 | 236 | — | — | — | — | — | — |
| Italia | — | — | — | — | — | — | 0,1 | 30 | — | — | — | — | — | — |
| Marruecos (Z. I.) | — | — | 600 | 157.397 | 165 | 67.694 | — | — | 1.089 | 278.033 | — | — | 1 | 499 |
| Méjico | — | — | — | — | — | — | 0,2 | 38 | 1 | 219 | — | — | — | — |
| Portugal | 4.086 | 713.994 | — | — | — | — | — | — | — | — | — | — | — | 162 |
| Puerto Rico | — | — | — | — | — | — | — | — | — | — | — | — | — | — |
| Suecia | 188 | 34.601 | — | — | — | — | 1 | 292 | — | — | — | — | — | — |
| Suiza | — | — | 561 | 70.794 | — | — | 0,3 | 208 | 216 | 28.807 | — | — | — | — |
| Otros países | — | — | — | — | — | — | 8 | 900 | — | — | 0,2 | 99 | — | — |
| TOTALES | 14.797 | 2.630.591 | 6.602 | 1.039.361 | 172 | 72.064 | 26,5 | 5.130 | 1.368 | 313.678 | 0,2 | 99 | 2 | 661 |

| PAISES | MUEBLES SIN OBRA DE TORNO | | | | MADERA LABRADA, OBRAS DE CARPINTERÍA BRONCEADA O TALLADA | | | | MUEBLES CON OBRA DE TORNO | | | | |
|-------------------------|---------------------------|-------------|-------------|-------------|--|-----------|-------------|-----------|---------------------------|-----------|-------------|-----------|-----|
| | Importación | | Exportación | | Importación | | Exportación | | Importación | | Exportación | | |
| | Qm. | Pesetas oro | Qm. | Pesetas oro | Qm. | Ptas. oro | Qm. | Ptas. oro | Qm. | Ptas. oro | Qm. | Ptas. oro | |
| | | | | | | | | | | | | | |
| Andorra | — | — | — | — | — | — | — | 2 | 1.128 | — | — | — | — |
| Belgica | 0,3 | 174 | — | — | — | — | — | — | — | — | — | — | — |
| Canadá | — | — | — | — | — | — | — | 2 | 2.278 | — | — | — | — |
| Cuba | — | — | — | — | — | — | — | 1 | 1.109 | — | — | — | — |
| Chile | — | — | — | — | — | — | — | 1 | 1.427 | — | — | — | — |
| Dinamarca | — | — | — | — | — | — | — | 4 | 4.386 | — | — | — | — |
| E. U. de América | 3 | 1.705 | — | — | 0,3 | 1.680 | — | 1 | 218 | 0,4 | 189 | — | — |
| Francia | 0,2 | 123 | — | — | 0,5 | 195 | — | — | — | — | — | — | — |
| Gran Bretaña | 1 | 528 | — | — | 5 | 1.796 | — | — | — | — | — | — | — |
| Holanda | — | — | — | — | — | — | — | 1 | 717 | — | — | — | — |
| India | — | — | — | — | — | — | — | 5 | 2.384 | — | — | — | — |
| Marruecos (Z. I.) | — | — | 77 | 23.242 | 0,2 | 87 | — | 38 | 7.417 | — | — | — | — |
| Portugal | 0,1 | 80 | — | — | — | — | — | — | — | — | — | — | — |
| Suecia | — | — | — | — | — | — | — | 1 | 5.566 | — | — | — | — |
| Suiza | 2 | 1.239 | — | — | 2 | 428 | — | 0,4 | 571 | — | — | — | — |
| Venezuela | — | — | — | — | — | — | — | 2 | 3.904 | — | — | 2 | 677 |
| Otros países | — | — | — | — | 0,4 | 255 | — | — | — | 0,2 | 58 | — | — |
| TOTALES | 6,6 | 3.849 | 77 | 23.242 | 8,4 | 4.441 | 58,4 | 31.105 | 0,6 | 247 | 2 | 677 | |

MADERA DE RAJA

| PAISES | DUELAS | | POSTES | | | |
|-------------------------|--------------------|-------------------|--------------------|-------------------|--------------------|-------------------|
| | Importación | | Importación | | Exportación | |
| | Quintales métricos | Valor Pesetas=oro | Quintales métricos | Valor Pesetas=oro | Quintales métricos | Valor Pesetas=oro |
| | | | | | | |
| Costa Rica | 7.916 | 199.932 | — | — | — | — |
| E. U. de América | 34.006 | 1.655.498 | — | — | — | — |
| Holanda | — | — | — | — | 500 | 8.400 |
| Italia | 28.869 | 826.175 | — | — | 24.708 | 158.873 |
| Marruecos (Z. I.) | — | — | — | — | 113 | 7.479 |
| Portugal | — | — | 273.147 | 1.900.059 | — | — |
| TOTALES | 70.791 | 2.681.605 | 273.147 | 1.900.059 | 25.321 | 174.752 |

MADERA PARA CAJAS, MIMBRES Y TRONCOS PARA PASTA DE PAPEL

| PAISES | MADERA PARA CAJAS | | | | MIMBRES | | | | TRONCOS PARA PASTA DE PAPEL | |
|----------------------------|--------------------|-------------|--------------------|-------------|--------------------|-------------|--------------------|-------------|-----------------------------|-------------|
| | Importación | | Exportación | | Importación | | Exportación | | Importación | |
| | Quintales métricos | Pesetas oro | Quintales métricos | Pesetas=oro | Quintales métricos | Pesetas=oro | Quintales métricos | Pesetas=oro | Quintales métricos | Pesetas=oro |
| Africa Austral..... | — | — | — | — | 95 | 15.339 | — | — | — | — |
| Andorra..... | — | — | — | — | 411 | 2.250 | 1 | 46 | — | — |
| Antillas Neerlandesas..... | — | — | — | — | 309 | 2.559 | — | — | — | — |
| Austria..... | — | — | — | — | — | — | 1.717 | 42.364 | — | — |
| Bélgica..... | — | — | — | — | — | — | 573 | 29.073 | — | — |
| Canadá..... | — | — | — | — | — | — | 26 | 1.148 | — | — |
| Colombia..... | — | — | — | — | 935 | 17.449 | — | — | — | — |
| Cuba..... | — | — | — | — | — | — | 8 | 857 | — | — |
| Checoslovaquia..... | — | — | — | — | — | — | 1.000 | 36.343 | — | — |
| Ecuador..... | — | — | — | — | 203 | 4.689 | — | — | — | — |
| E. U. de América..... | — | — | — | — | 7.244 | 198.518 | 0,1 | 12 | — | — |
| Francia..... | — | — | — | — | 0,1 | 14 | 592 | 39.600 | — | — |
| Gran Bretaña..... | — | — | — | — | 258 | 47.432 | 3 | 233 | — | — |
| Holanda..... | — | — | — | — | 20 | 2.140 | 2.995 | 104.619 | — | — |
| Hungría..... | — | — | — | — | — | — | 1.000 | 36.015 | — | — |
| India..... | — | — | — | — | 146 | 20.951 | — | — | — | — |
| Marruecos (Z. I.)..... | — | — | 163 | 8.405 | — | — | — | — | — | — |
| Méjico..... | — | — | — | — | 48 | 3.370 | 17 | 3.427 | — | — |
| Noruega..... | — | — | — | — | 50 | 686 | — | — | — | — |
| Portugal..... | 1.687 | 67.586 | — | — | 0,2 | 24 | 12.303 | 41.518 | 69.360 | 520.844 |
| Pos. Port. África Occ..... | — | — | — | — | 736 | 74.759 | — | — | — | — |
| Suecia..... | — | — | — | — | — | — | 133 | 3.011 | — | — |
| Suiza..... | — | — | — | — | — | — | 5.227 | 120.234 | — | — |
| Túnez..... | — | — | — | — | 0,2 | 27 | — | — | — | — |
| TOTALES..... | 1.687 | 67.586 | 163 | 8.405 | 10.455,5 | 390.207 | 25.595,1 | 458.500 | 69.360 | 520.844 |

PIPERIA, CARBONES Y LEÑAS

| PAISES | PIPERIA | | | | LEÑAS | | CARBONES | | | |
|-----------------------|--------------------|-------------|--------------------|-------------|--------------------|-------------|--------------------|-------------|--------------------|-------------|
| | Importación | | Exportación | | Importación | | Importación | | Exportación | |
| | Quintales métricos | Pesetas=oro | Quintales métricos | Pesetas=oro | Quintales métricos | Pesetas oro | Quintales métricos | Pesetas=oro | Quintales métricos | Pesetas oro |
| Andorra..... | — | — | — | — | 1.010 | 5.024 | — | — | 90 | 2.811 |
| Argentina..... | 63 | 1.703 | 130 | 5.165 | — | — | — | — | — | — |
| Bélgica..... | 16 | 420 | 30 | 595 | — | — | — | — | — | — |
| Cuba..... | 52 | 1.413 | 410 | 6.586 | — | — | — | — | — | — |
| E. U. de América..... | 644 | 17.520 | 232 | 6.583 | — | — | — | — | — | — |
| Gran Bretaña..... | 172 | 4.626 | 5.501 | 190.138 | — | — | 50 | 5.904 | — | — |
| Holanda..... | 166 | 4.817 | 517 | 8.236 | — | — | 280 | 34.548 | — | — |
| Irlanda..... | — | — | 775 | 43.696 | — | — | — | — | — | — |
| Méjico..... | — | — | 65 | 1.539 | — | — | — | — | — | — |
| Suecia..... | 25 | 683 | 922 | 12.671 | — | — | — | — | — | — |
| Suiza..... | 28 | 658 | 56 | 892 | — | — | 50 | 13.978 | — | — |
| Otros países..... | 156 | 6.323 | 706 | 12.381 | — | — | — | — | — | — |
| TOTALES..... | 1.322 | 38.163 | 9.344 | 288.482 | 1.010 | 5.024 | 380 | 54.430 | 90 | 2.811 |

COLOFONIAS, BREAS Y OTROS PRODUCTOS RESINOSOS, AGUARRAS, CORTEZAS CURTIENTES Y REGALIZ

| PAISES | COLOFONIAS, BREAS Y OTROS PRODUCTOS RESINOSOS | | | | AGUARRAS | | | |
|---------------------------------|---|-------------|-------------|-------------|-------------|-------------|-------------|-------------|
| | Importación | | Exportación | | Importación | | Exportación | |
| | Qm. | Pesetas oro | Qm. | Pesetas oro | Qm. | Pesetas oro | Qm. | Pesetas oro |
| Andorra..... | — | — | — | — | — | — | 1 | 201 |
| Estados Unidos de América..... | 299 | 10.102 | — | — | 168 | 11.675 | — | — |
| Gran Bretaña y N. Irlanda..... | 55 | 21.532 | 391 | 19.512 | — | — | — | — |
| India..... | 29 | 12.423 | — | — | — | — | — | — |
| Italia..... | — | — | 748 | 50.379 | — | — | 6.612 | 1.296.463 |
| Marruecos (Z. I.)..... | — | — | 32 | 3.241 | — | — | 29 | 5.250 |
| Noruega..... | — | — | 19.780 | 1.343.708 | — | — | — | — |
| Palestina (y Trasjordania)..... | — | — | 320 | 30.309 | — | — | — | — |
| Portugal..... | — | — | — | — | 0,2 | 11 | — | — |
| Sudan Anglo-Ejipcio..... | 23 | 7.380 | — | — | — | — | — | — |
| Suecia..... | — | — | 3.441 | 170.870 | — | — | — | — |
| Otros países..... | 0,5 | 172 | — | — | — | — | — | — |
| TOTALES..... | 406,5 | 51.609 | 24.712 | 1.618.019 | 164,2 | 11.686 | 6.642 | 1.301.914 |

| PAISES | CORTEZAS CURTIENTES | | | | REGALIZ | |
|--------------------------------|---------------------|-------------|-------------|-------------|-------------|-------------|
| | Importación | | Exportación | | Exportación | |
| | Qm. | Pesetas oro | Qm. | Pesetas oro | Qm. | Pesetas oro |
| Africa Austral..... | 5.866 | 1.394,78 | — | — | — | — |
| Argentina..... | — | — | — | — | 50 | 18.870 |
| Dinamarca..... | — | — | — | — | 747 | 274.524 |
| Estados Unidos de América..... | — | — | — | — | 1.276 | 249.643 |
| Francia..... | — | — | — | — | 299 | 49.798 |
| Holanda..... | — | — | — | — | 20 | 1.788 |
| Marruecos (Z. I.)..... | — | — | — | — | 6 | 4.276 |
| Noruega..... | — | — | — | — | 122 | 52.143 |
| Portugal..... | 1 | 46 | — | — | — | — |
| Suiza..... | — | — | 3.930 | 1.010,39 | 590 | 202.902 |
| TOTALES..... | 5.867 | 139.524 | 3.930 | 1.101,39 | 3.110 | 853.944 |

CORCHO Y SUS MANUFACTURAS

| PAISES | EN TABLAS O PLANCHAS | | EN VIRUTAS O ASERRÍN | | EN CUADRADILLOS | | EN DISCOS | |
|------------------------------|----------------------|------------|----------------------|-----------|-----------------|---------|-------------|-----------|
| | Exportación | | Exportación | | Exportación | | Exportación | |
| | Qm. | Pesetas | Qm. | Pesetas | Qm. | Pesetas | Qm. | Pesetas |
| Alemania | — | — | 419 | 17.889 | — | — | — | — |
| Andorra | 13 | 1.460 | 1 | 67 | — | — | 264 | 66.161 |
| Argentina | 46.436 | 2.630.728 | — | — | — | — | 2.545 | 2.024.498 |
| Austria | 49.353 | 1.437.109 | 5.445 | 171.941 | 71 | 12.043 | 273 | 156.481 |
| Bélgica - Luxemburgo (V. E.) | 9.068 | 243.236 | 7.292 | 186.507 | 17 | 2.623 | 420 | 57.126 |
| Brasil | — | — | 18 | 4.555 | — | — | — | — |
| Canadá | 10.938 | 340.064 | 4.786 | 139.089 | — | — | — | — |
| Confederación Australiana | 31 | 4.723 | — | — | — | — | 42 | 11.685 |
| Cuba | 97 | 6.128 | — | — | — | — | — | — |
| Checoslovaquia | 10.557 | 265.464 | — | — | — | — | — | — |
| China | 35 | 2.472 | — | — | — | — | 45 | 17.516 |
| Chile | 666 | 58.105 | — | — | — | — | 6 | 5.206 |
| Dinamarca | 23.267 | 845.580 | 291 | 12.709 | — | — | 363 | 112.603 |
| Egipto | 270 | 17.318 | — | — | — | — | 1 | 332 |
| Estados Unidos | 64.364 | 1.935.435 | 40.065 | 1.116.127 | — | — | 231 | 186.597 |
| Francia | 389 | 16.784 | — | — | — | — | 65 | 49.623 |
| Gran Bretaña y N. Irlanda | 760 | 37.369 | 9.116 | 448.163 | — | — | 1.477 | 663.252 |
| Holanda | 12.883 | 466.268 | 1.495 | 58.477 | 724 | 103.296 | 645 | 265.530 |
| Hungría | 50 | 1.530 | — | — | — | — | — | — |
| Iran | — | — | — | — | — | — | 34 | 13.517 |
| Irlanda | — | — | — | — | — | — | 74 | 37.061 |
| Italia | 7.826 | 274.320 | — | — | 150 | 30.017 | 106 | 33.557 |
| Marruecos (Z. I.) | 106 | 2.361 | 2 | 565 | — | — | 4 | 2.097 |
| Méjico | — | — | 250 | 6.122 | — | — | — | — |
| Noruega | 4.033 | 235.332 | — | — | — | — | — | — |
| Paraguay | — | — | — | — | — | — | 10 | 7.652 |
| Perú | — | — | — | — | 15 | 1.962 | — | — |
| Portugal | 2.495 | 62.084 | — | — | — | — | — | — |
| Suecia | 35.750 | 1.146.077 | 10 | 699 | — | — | 88 | 30.129 |
| Suiza | 22.408 | 574.293 | 2.575 | 79.291 | 264 | 49.833 | 40 | 21.170 |
| Turquía | 113 | 8.056 | — | — | — | — | 26 | 13.038 |
| Uruguay | 2.243 | 153.883 | — | — | — | — | 53 | 34.286 |
| TOTALES | 304.151 | 10.766.179 | 71.765 | 2.242.201 | 1.241 | 199.774 | 6.812 | 3.809.057 |

CORCHO Y SUS MANUFACTURAS (Conclusión.)

| PAISES | EN TAPONES | | EN SALVAVIDAS | | EN HOJAS LLAMADAS DE PAPEL | | EN MANUFACTURAS NO EXPRESADAS | | | |
|---------------------------|-------------|-----------|---------------|---------|----------------------------|---------|-------------------------------|---------|-------------|-----------|
| | Exportación | | Exportación | | Exportación | | Importación | | Exportación | |
| | Qm. | Pesetas | Qm. | Pesetas | Qm. | Pesetas | Qm. | Pesetas | Qm. | Pesetas |
| Africa Austral | 196 | 57.245 | — | — | 3 | 5.363 | — | — | 88 | 19.620 |
| Africa Oc. Británica | 1 | 861 | — | — | — | — | — | — | — | — |
| Andorra | 1 | 257 | — | — | — | — | — | — | 0,1 | 18 |
| Argentina | 1.165 | 777.783 | — | — | — | — | — | — | 813 | 69.159 |
| Austria | 783 | 368.438 | — | — | — | — | — | — | 3.297 | 211.513 |
| Bélgica Luxemburgo | 428 | 159.503 | — | — | — | — | — | — | 1.361 | 97.227 |
| Bolivia | 22 | 10.351 | — | — | — | — | — | — | 1 | 508 |
| Brasil | 7 | 3.494 | — | — | — | — | — | — | 92 | 7.169 |
| Canadá | 211 | 128.135 | — | — | 0,1 | 101 | — | — | 25.790 | 1.689.070 |
| Colombia | 22 | 7.087 | — | — | — | — | — | — | — | — |
| Confederación Australiana | 1.745 | 928.456 | 23 | 5.363 | — | — | — | — | 65 | 9.631 |
| Costa Rica | 5 | 1.864 | — | — | — | — | — | — | — | — |
| Cuba | 371 | 92.297 | — | — | 0,3 | 459 | — | — | 4.494 | 328.879 |
| Checoslovaquia | — | — | — | — | — | — | — | — | 827 | 44.165 |
| Chile | 109 | 27.349 | — | — | — | — | — | — | 56 | 24.236 |
| China | 8 | 3.001 | — | — | — | — | — | — | 2.103 | 109.206 |
| Dinamarca | 51 | 17.169 | — | — | — | — | — | — | 46 | 13.535 |
| Ecuador | 7 | 3.734 | — | — | — | — | — | — | 1 | 407 |
| Egipto | 188 | 62.511 | — | — | — | — | — | — | 597 | 71.615 |
| EE. UU. de América | 464 | 433.562 | — | — | 1 | 1.978 | 0,1 | 12 | 2.957 | 251.829 |
| Finlandia | — | — | — | — | — | — | — | — | 2.443 | 248.749 |
| Filipinas | 60 | 15.680 | — | — | — | — | — | — | 16 | 4.206 |
| Francia | 887 | 798.992 | — | — | — | — | — | — | 11 | 2.862 |
| Gran Bretaña y N. Irlanda | 2.645 | 1.555.111 | 4 | 713 | 282 | 403.157 | 0,1 | 14 | 35.280 | 2.894.946 |
| Gibraltar | — | — | — | — | — | — | — | — | 1.230 | 94.358 |
| Guatemala | 2 | 1.126 | — | — | — | — | — | — | 3 | 1.377 |
| Holanda | 586 | 199.466 | — | — | — | — | — | — | 616 | 57.706 |
| Hong-Kong | — | — | — | — | — | — | — | — | 162 | 16.495 |
| India | 37 | 18.069 | — | — | — | — | — | — | 3.717 | 319.305 |
| Indonesia | 2 | 2.159 | — | — | — | — | — | — | — | — |
| Irak | 9 | 3.395 | — | — | 12 | 12.977 | — | — | 10 | 12.984 |
| Irán | 35 | 12.644 | — | — | — | — | — | — | 9 | 2.460 |
| Irlanda | 90 | 18.438 | — | — | — | — | — | — | — | — |
| Islandia | 1 | 271 | — | — | — | — | — | — | 2 | 418 |
| Italia | 759 | 165.630 | — | — | — | — | — | — | 515 | 49.802 |
| Malatia Británica | — | — | — | — | — | — | — | — | 8 | 1.818 |
| Malta | 136 | 20.898 | — | — | — | — | — | — | 240 | 18.451 |
| Marruecos (Z. I.) | 2 | 490 | — | — | — | — | — | — | 1.070 | 72.714 |
| Méjico | 131 | 22.405 | — | — | — | — | — | — | 89 | 14.103 |
| Nicaragua | 3 | 1.350 | — | — | — | — | — | — | 10 | 4.279 |
| Noruega | — | — | — | — | — | — | — | — | 63 | 20.735 |
| Palestina y Trasjordania | — | — | — | — | 2 | 1.820 | — | — | 141 | 11.046 |
| Panamá | 3 | 182 | — | — | — | — | — | — | — | — |
| Paraguay | 22 | 17.711 | — | — | — | — | — | — | 0,2 | 247 |
| Perú | 107 | 29.896 | — | — | — | — | — | — | 2 | 706 |
| Portugal | — | — | — | — | 1 | 314 | — | — | — | — |
| San Salvador | 3 | 1.102 | — | — | — | — | — | — | 2 | 447 |
| Santo Domingo | 6 | 4.298 | — | — | — | — | — | — | — | — |
| Siam | 22 | 7.503 | — | — | — | — | — | — | — | — |
| Sudán Anglo-Egipcio | 9 | 3.026 | — | — | — | — | — | — | — | — |
| Suecia | 537 | 307.742 | — | — | 1 | 3.854 | 0,1 | 14 | 2.022 | 138.096 |
| Suiza | 2.303 | 782.534 | — | — | 33 | 64.026 | 1 | 254 | 1.042 | 117.299 |
| Turquía | 353 | 155.576 | — | — | 10 | 21.292 | — | — | 740 | 106.221 |
| Uruguay | 8 | 8.654 | — | — | — | — | — | — | 6 | 1.110 |
| Venezuela | 51 | 22.400 | — | — | 3 | 5.884 | — | — | 2.396 | 189.800 |
| Otros países | 32 | 14.478 | — | — | — | — | — | — | — | — |
| TOTALES | 14.625 | 7.275.962 | 27 | 6.076 | 348,4 | 521.225 | 1,3 | 294 | 94.433,3 | 7.350.527 |

ESPARTO, MIMBRES Y SUS MANUFACTURAS

| PAISES | ESPARTO, MIMBRE Y MATERIAS ANALOGAS, CORTADOS, BLANQUEADOS O TEÑIDOS | | | | ESPARTO, MIMBRE Y MATERIAS ANALOGAS EN ENVASES TOSCO | |
|------------------------------------|--|-----------|-------------|-----------|--|-----------|
| | Importación | | Exportación | | Exportación | |
| | Qm. | Ptas. oro | Qm. | Ptas. oro | Qm. | Ptas. oro |
| Andorra | — | — | — | — | 13 | 6.448 |
| Argentina | — | — | — | — | 134 | 31.287 |
| Estados Unidos de N. América | — | — | 52 | 12.834 | 2 | 960 |
| Gran Bretaña-Irlanda | — | — | 278 | 39.337 | — | — |
| India | 1.869 | 221.487 | 2 | 418 | — | — |
| Italia | — | — | 0,1 | 12 | — | — |
| Marruecos (Z. I.) | — | — | 0,4 | 365 | 2 | 454 |
| Portugal | — | — | 11 | 860 | — | — |
| Suiza | — | — | 6 | 2.094 | — | — |
| TOTALES | 1.869 | 221.487 | 349,5 | 55.920 | 151 | 39.149 |

| PAISES | ESPARTO, MIMBRE Y MATERIAS ANALOGAS EN CORDELERIA, ESTERAS PARA SUELOS Y LIMPIA-BARROS | | ESPARTO, MIMBRE Y MATERIAS ANALOGAS EN CORTINAS Y ESTERILLAS PARA OTROS USOS | | ESPARTO, MIMBRE Y MATERIAS ANALOGAS EN MUEBLES | | ESPARTO, MIMBRE Y MATERIAS ANALOGAS EN TRENZAS Y PASAMANERIA | |
|------------------------------------|--|-----------|--|-----------|--|-----------|--|-----------|
| | Exportación | | Importación | | Exportación | | Importación | |
| | Qm. | Ptas. oro | Qm. | Ptas. oro | Kilos | Ptas. oro | Kilos | Ptas. oro |
| Andorra | — | — | — | — | 87 | 280 | — | — |
| Estados Unidos de N. América | — | — | 0,1 | 39 | — | — | — | — |
| Marruecos (Z. I.) | 50 | 7.530 | — | — | — | — | 9 | 265 |
| Portugal | 2 | 292 | — | — | — | — | — | — |
| Suiza | 10 | 2.683 | — | — | — | — | 73 | 1.572 |
| Venezuela | 0,1 | 101 | — | — | — | — | — | — |
| TOTALES | 62,1 | 10.606 | 0,1 | 39 | 87 | 280 | 82 | 1.837 |

ESPARTO, MIMBRES Y SUS MANUFACTURAS (Conclusión.)

| PAISES | ESPARTO, MIMBRE Y MATERIAS ANALOGAS EN LOS DEMAS OBJETOS NO EXPRESADOS, SIN MEZCLA DE OTRAS MATERIAS | | | | ESPARTO, MIMBRE Y MATERIAS ANALOGAS EN LOS DEMAS OBJETOS NO EXPRESADOS, CON MEZCLA DE OTRAS MATERIAS | | | |
|------------------------------------|--|-----------|-------------|-----------|--|-----------|-------------|-----------|
| | Importación | | Exportación | | Importación | | Exportación | |
| | Kilogramos | Ptas. oro | Kilogramos | Ptas. oro | Kgs. | Ptas. oro | Kilogramos | Ptas. oro |
| | Andorra | — | — | 4.086 | 5.252 | — | — | — |
| Bélgica-Luxemburgo | — | — | 69 | 1.316 | — | — | — | — |
| Estados Unidos de N. América | — | — | 1.446 | 5.800 | — | — | 1.349 | 9.600 |
| Francia | 6 | 18 | — | — | 5 | 43 | — | — |
| Gran Bretaña-Irlanda | — | — | 1.308 | 4.182 | — | — | 200 | 1.230 |
| Marruecos (Z. I.) | — | — | 1.250 | 804 | 7 | 149 | 475 | 4.936 |
| Méjico | — | — | 43 | 436 | — | — | — | — |
| Portugal | 21 | 35 | 113 | 1.069 | — | — | — | — |
| Suiza | 7 | 571 | 1.825 | 6.677 | 9 | 157 | — | — |
| TOTALES | 34 | 624 | 10.140 | 25.536 | 21 | 349 | 2.024 | 15.766 |

PASTA DE MADERA

| PAISES | PASTA MECANICA | | PASTA QUIMICA | |
|------------------------------------|----------------|-------------|---------------|-------------|
| | Importación | | Importación | |
| | Qm. | Pesetas oro | Qm. | Pesetas oro |
| Austria | — | — | 5.196 | 344.896 |
| Estados Unidos de N. América | — | — | 2.175 | 140.041 |
| Finlandia | — | — | 15.466 | 446.974 |
| Gran Bretaña y N. Irlanda | — | — | 8.802 | 853.117 |
| Italia | — | — | 20.215 | 1.025.174 |
| Noruega | 19.553 | 687.143 | 60.858 | 4.702.023 |
| Suecia | 8.526 | 310.508 | 266.838 | 15.678.130 |
| TOTALES | 28.079 | 997.651 | 379.550 | 23.190.355 |

COMERCIO EXTERIOR DE ESPAÑA EN PRODUCTOS FORESTALES

Totales por países.

| PAISES | IMPORTACION | | | EXPORTACION | | |
|----------------------------------|----------------------|----------|-------------|-----------------|-----------|-------------|
| | M. ³ | Q.m. | Pesetas oro | M. ³ | Q.m. | Pesetas oro |
| Africa Austral..... | — | 5.961 | 154.817 | — | 287 | 82.228 |
| Africa Occidental Británica..... | — | — | — | — | 1 | 861 |
| Alemania..... | — | — | — | — | 419 | 17.889 |
| Andorra..... | 2.980 | 1.421 | 459.880 | 7 | 575,9 | 159.411 |
| Antillas..... | — | 309 | 2.559 | — | — | — |
| Argentina..... | — | 68 | 2.255 | — | 51.273,1 | 5.557.514 |
| Austria..... | — | 5.196 | 344.896 | — | 60.939 | 2.399.889 |
| Bélgica..... | — | 17,3 | 1.062 | — | 19.189,7 | 777.206 |
| Bolivia..... | — | — | — | — | 23 | 10.859 |
| Brasil..... | — | — | — | — | 117 | 15.218 |
| Canadá..... | — | — | — | — | 42.778,1 | 2.393.071 |
| Colombia..... | — | 935 | 17.449 | — | 22 | 7.087 |
| Confederación Australiana..... | — | — | — | — | 1.906 | 959.858 |
| Costa Rica..... | — | 7.916 | 199.932 | — | 5 | 1.864 |
| Cuba..... | — | 1.002 | 79.246 | — | 5.382,3 | 437.992 |
| Checoslovaquia..... | — | — | — | — | 12.384 | 345.972 |
| Chile..... | — | — | — | — | 873 | 117.583 |
| China..... | — | — | — | — | 2.191 | 132.195 |
| Dinamarca..... | — | — | — | — | 24.797 | 1.282.981 |
| Ecuador..... | — | 203 | 4.689 | — | 8 | 4.141 |
| Egipto..... | — | — | — | — | 1.056 | 151.776 |
| E. U. de Norteamérica..... | 530 m ³ | 44.548,3 | 2.087.206 | — | 109.894,2 | 4.237.707 |
| Filipinas..... | — | — | — | — | 76,1 | 20.022 |
| Finlandia..... | 7.007 m ³ | 15.466 | 1.826.022 | — | 2.443 | 248.749 |
| Francia..... | — | 3,4 | 1.777 | — | 2.243 | 957.659 |
| Gran Bretaña..... | 6 | 9.356,1 | 945.278 | — | 55.757,4 | 6.275.683 |
| Gibraltar..... | — | — | — | — | 1.230 | 94.358 |
| Guatemala..... | — | — | — | — | 5 | 2.503 |
| Holanda..... | — | 467 | 41.741 | 5.441 | 30.092 | 2.329.089 |
| Hong-Kong..... | — | — | — | — | 162 | 16.495 |
| Hungría..... | — | — | — | — | 1.050 | 37.545 |
| India..... | — | 2.044 | 254.861 | — | 3.761 | 340.176 |
| Indonesia..... | — | — | — | — | 2 | 2.159 |
| Irak..... | — | — | — | — | 31 | 29.356 |
| Irán..... | — | — | — | — | 78 | 28.621 |
| Irlanda..... | — | — | — | — | 942 | 99.699 |
| Islandia..... | — | — | — | — | 3 | 689 |
| Italia..... | — | 49.088,1 | 1.852.590 | — | 41.589,1 | 2.075.826 |
| Malasia..... | — | — | — | — | 8 | 1.818 |
| Malta..... | — | — | — | — | 376 | 39.349 |

COMERCIO EXTERIOR DE ESPAÑA EN PRODUCTOS FORESTALES

Totales por países (Conclusión.)

| PAISES | IMPORTACION | | | EXPORTACION | | |
|-------------------------------------|-----------------|-----------|-------------|-----------------|-----------|-------------|
| | M. ³ | Q.m. | Pesetas oro | M. ³ | Q.m. | Pesetas oro |
| Marruecos (Z. I.)..... | — | 1,5 | 791 | 765 | 4.694 | 1.211.498 |
| Méjico..... | — | 48,2 | 3.408 | — | 557,4 | 55.041 |
| Nicaragua..... | — | — | — | — | 13 | 5.629 |
| Noruega..... | — | 80.476 | 5.390.377 | — | 23.998 | 1.651.918 |
| Palestina..... | — | — | — | — | 463 | 43.175 |
| Panamá..... | — | — | — | — | 5,2 | 6.160 |
| Paraguay..... | — | — | — | — | 34 | 26.069 |
| Perú..... | — | — | — | — | 122 | 31.858 |
| Portugal..... | 4.086 | 346.196,7 | 3.203.171 | — | 14.813,1 | 106.137 |
| Posesiones Inglesas de América..... | — | — | — | — | 32 | 14.478 |
| Posesiones Portuguesas..... | — | 736 | 74.759 | — | — | — |
| Puerto Rico..... | — | — | — | — | 2 | 3.104 |
| Salvador..... | — | — | — | — | 5 | 1.549 |
| Santo Domingo..... | — | — | — | — | 6 | 4.298 |
| Sián..... | — | — | — | — | 22 | 7.503 |
| Sudán Anglo-Egipcio..... | — | 23 | 7.380 | — | 9 | 3.026 |
| Suecia..... | 188 | 275.399,1 | 16.026.817 | — | 43.105 | 1.854.953 |
| Suiza..... | — | 85,5 | 19.878 | 561 | 38.840,6 | 2.256.274 |
| Túnez..... | — | 0,2 | 27 | — | — | — |
| Turquía..... | — | — | — | — | 1.242 | 304.183 |
| Uruguay..... | — | — | — | — | 2.310 | 197.933 |
| Venezuela..... | — | — | — | — | 2.460,1 | 233.823 |
| Otros Países..... | — | 168,9 | 9.313 | — | 707,1 | 13.418 |
| TOTALES..... | 14.797 | 847.136,3 | 33.012.181 | 6.774 | 607.410,4 | 39.725.125 |

RESUMEN DEL COMERCIO EXTERIOR DE PRODUCTOS FORESTALES

| PRODUCTOS | IMPORTACION | | EXPORTACION | |
|---------------------------------|--|----------------------|---|----------------------|
| | Cantidad | Valor Pesetas=oro | Cantidad | Valor Pesetas=oro |
| Maderas... { En rollo..... | 14.797,00 m ³ | 2.630.591 | 6.774,00 m ³ | 1.111.425 |
| { Elaboradas | 429.777,10 Qm. | 5.706.681 | 74.838,70 Qm. | 2.417.715 |
| <i>Total de maderas.....</i> | — | 8.337.272 | — | 3.529.140 |
| Leñas..... | 1.010,10 Qm. | 5.024 | — | — |
| Carbón vegetal..... | 380,00 » | 54.430 | 90,00 Qm. | 2.811 |
| Resinas y sus derivados..... | 574,70 » | 63.295 | 31.354,00 » | 2.919.933 |
| Cortezas curtientes..... | 5.867,00 » | 139.524 | 3.930,00 » | 101.039 |
| Corcho y sus manufacturas..... | 1,30 » | 294 | 493.402,70 » | 32.171.001 |
| Esparto v sus manufacturas..... | 1,870,47 » | 224.336 | 685,11 » | 147.257 |
| Pastas de madera..... | 407.629,00 » | 24.188.006 | — | — |
| Regaliz..... | — | — | 3.110,00 » | 853.944 |
| TOTALES..... | { 847.136,27 Qm. 14.797,00 m ³ } | 33.012.181 | { 607.410,51 Qm. 6.774,00 m ³ } | 39.725.125 |

| | Pesetas=oro |
|--------------------------|-------------|
| Suma la Exportación..... | 39.725.125 |
| Suma la Importación..... | 33.012.181 |
| DIFERENCIA..... | 6.712.944 |